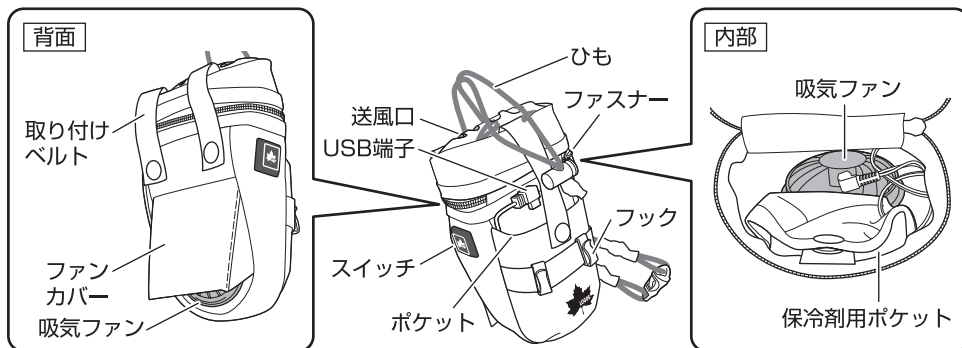


この度は、本商品をお買い上げいただき誠にありがとうございます。  
ご使用前に、この説明書をよく読んでください。  
また、事故やけが、器具の破損などを防ぎ、安全に正しくご使用いただくために、  
注意事項は必ずお守りください。  
この取扱説明書は、大切に保管してください。

取扱説明書

各部の名称



※本製品は、首にぶら下げたり腰に装着して使用するエアコンです。バッグの代わりとして使用しないでください。

※モバイルバッテリーは付属していません。市販のモバイルバッテリーをご使用ください。

故障、発火、けがのおそれあり

- 火気付近や引火性ガスが発生する場所、炎天下の車内などで使用・保管・設置しない。
- 本製品のコネクタに金属などの異物を差し込まない。
- ケーブルを無理にひっぱらない。
- 異音・異臭・作動不良など故障の疑いがあるときは、直ちに使用を中止する。



警告

故障、感電、けがのおそれあり

- 濡れた手で操作、使用しない。
- 就寝時には使用しない。



注意

故障、けがのおそれあり

- すき間に指やピンなどの異物を差し込んだり、髪を近づけたりしない。
- 小さな子どもには使用させない。
- 乳幼児の手の届かない所に保管する。
- 装着時以外は、必ず電源を切る。
- お手入れするときは、必ず電源を切り、モバイルバッテリーを取り外す。

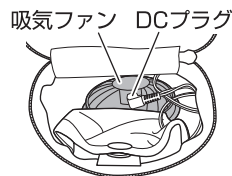
故障、破損、変形のおそれあり

- 分解・修理・改造しない。
- 落下など強い衝撃を与えたり、乱暴に取り扱ったりしない。
- 吸気ファンに内側から強い力を加えない。
- 吸気ファンをふさがない。
- 吸気ファンに異物を差し込まない。
- 強い雨の中や高温・多湿な場所、ほこりの多い場所で使用・保管・設置しない。
- 水をかけたり、濡らしたり、水中に落下させたりしない。
- 本体に油などが付着した状態で使用しない。

使いかた

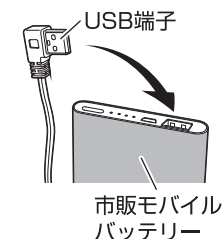
1 ファスナーを開けて、吸気ファンにDCプラグが接続されていることを確認する

- 外れている場合は、接続してください。
- 確認後、ファスナーは閉めてください。



2 USB端子を市販モバイルバッテリーに接続する

- スイッチが赤色点灯し、消灯します。
- ※スイッチが点灯しない場合、モバイルバッテリーから本製品へ給電できない状態になっている可能性があります。(モバイルバッテリーが十分に充電されていない、または電源が入っていない状態など)



3 市販モバイルバッテリーをポケットに入れて、ベルトを留める

- 内部に荷物を入れない。
- 定格出力が5V 2.0Aで、1.0A未満の外部機器に対応するモバイルバッテリーを使用する。
- ※異なる規格のモバイルバッテリーを使用すると、正常に作動しないおそれがあります。
- ポケットに収まり、使用に支障がないサイズのモバイルバッテリーを使用する。
- 使用しないときは、モバイルバッテリーを取り外す。



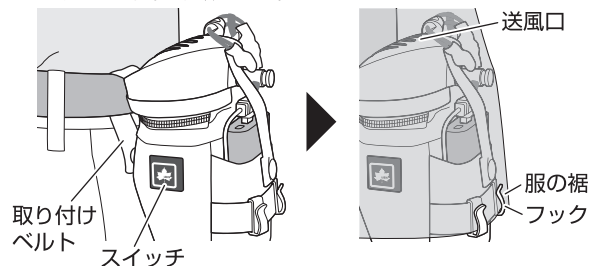
注意



続きは裏面を見てください。

#### 4 取り付けベルトで、ベルトに取り付ける

- 送風口をふさがないように、服の裾はフック(2か所)にひっかけてください。



#### 5 スイッチを長押しする

- 電源が入り、青色点灯(弱運転)します。
  - スイッチを短く押すと、風量が変わります。弱(青色点灯)→中(緑色点灯)→強(赤色点灯)→弱...
  - 電源が入っている状態でスイッチを長押しすると、電源が切れます。
- ※モバイルバッテリーの電源が切れている場合は、**2**からやり直してください。  
(**3**~**4**に時間がかかると、自動的に電源が切れることがあります)



- 使用後は、モバイルバッテリーを取り外す。

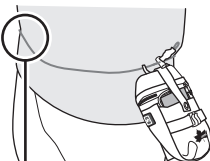
#### その他の取り付け例

- 首からぶら下げる

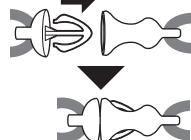


- ※風向きを変えるために、取り付けベルトのある背面を前に向けてもご使用いただけます。

- ひもで腰に取り付ける



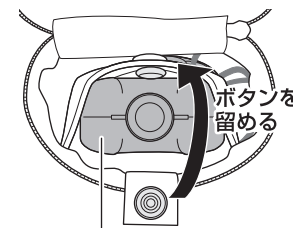
留め具を差し込んで固定する



- 氷点下バック・コンパクト(別売)などの保冷剤を保冷剤用ポケットに入れると、より冷たい風を出すことができます。

【冷風の持続時間(目安):約30分】

- ※冷風の持続時間は、保冷剤の種類や環境により異なります。
- ※氷点下バックは完全に凍結させてください。(完全凍結のしかたは、氷点下バックの取扱説明書をご確認ください)
- ※結露により吸気ファンやモバイルバッテリーの故障を招く可能性もあります。こまめに水滴を拭き取り、使用者の責任のもと、注意してご使用ください。保冷剤の使用による本製品の故障については、保証いたしかねますので、ご了承ください。
- ※使用頻度や入れかたによっては保冷剤用ポケットが伝線する場合がありますが、保冷効果を損なうものではなく、問題なくご使用いただけます。
- ※氷点下バック・コンパクト(別売)の有無にかかわらず、使用時はポケットのボタンを留めてください。



氷点下バック・コンパクト(別売)

#### お手入れ



- お手入れするときは、必ず電源を切り、モバイルバッテリーを取り外す。

- 本体が濡れた場合は、柔らかい布で水滴を拭き取ってください。
- 本体が汚れた場合は、水で薄めた中性洗剤を柔らかい布に付けて拭き取り、水拭きした後、日陰でよく乾かしてください。
- お手入れ時、ベンジンやシンナーは使用しないでください。

#### 仕様

総重量:(約)140g

サイズ:(約)幅11×奥行9×高さ19cm

対応市販モバイルバッテリー:

(電圧)5V、(電流)2.0A

電源:USB

主素材:ABS、ポリエステル、ポリエステルTPU

作動時間:【バッテリー容量10,000mAh使用時】

(約)強/8時間、中/11時間、弱/22時間

- ※必ず1.0A未満の外部機器に対応するモバイルバッテリーをご使用ください。
- ※記載の規格で必ず使用できることをお約束するものではありません。モバイルバッテリーの仕様によっては作動しない場合がございます。あらかじめご了承ください。
- ※モバイルバッテリーの中には、外部機器の作動電流によって一定時間で給電を停止するものがあります。(設定風量によっては停止しないこともあります) 継続して使用したい場合は、再度スイッチを長押しして電源を入れてください。
- ※モバイルバッテリーの充電量にかかわらず、電源を入れてすぐに切れる場合は、次の手順をお試しください。
  - ①モバイルバッテリーからUSB端子を抜き、接続し直す
  - ②スイッチを長押しし、電源を入れる
  - ③風量を、強または中に設定して使用する以上をお試しいただいても改善しない場合、モバイルバッテリーの仕様が適していない可能性があります。異なるモバイルバッテリーでの使用をお試しください。

- 廃棄は、お住まいの地域のごみ分別方法にしたがってください。
- 製品の仕様は予告なく変更する場合があります。

Designed by LOGOS CORPORATION 〒559-0025 大阪市住之江区平林南2-11-13  
お客様専用回線 ☎0120-654-219 (受付時間:平日10時~17時迄)  
発売元:株式会社 ロゴスコーポレーション ■ホームページ/ [www.logos.ne.jp](http://www.logos.ne.jp) ■全国キャンプ場の空き情報/ [www.campjo.com](http://www.campjo.com)