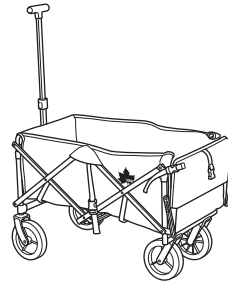




難燃BRICK・
丸洗い長いモノOKキャリーST
No.84720726

組立て・取扱説明書

この度は、本商品をお買い上げいただき誠にありがとうございます。
ご使用前に、この説明書をよく読んで正しく組み立ててください。
また、事故やけが、器具の破損などを防ぎ、安全に正しくご使用いただくために、注意事項は必ずお守りください。
この取扱説明書は、大切に保管してください。



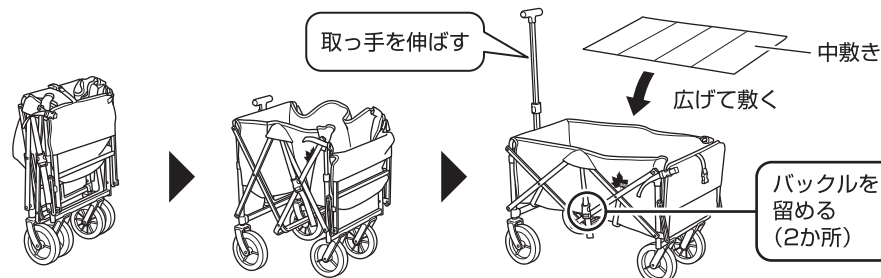
組み立て方法

組み立て方法と注意をよく読み、正しく組み立ててください。
撤収は必ず逆順で行ってください。
使用する前にはしっかりと組み立てられているか必ず確認してください。
また、器具の破損、溶接外れなどがなければ確認してください。
(破損が見つかった場合は使用しないでください)



●組み立て・撤収時、可動部で指などを挟まないよう、注意する。

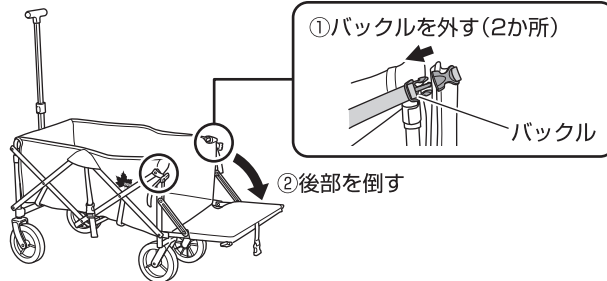
■ 本体をゆっくりと開く



【長い物を運ぶとき】

●バックルを外して、後部を倒す。

●キャリーからはみ出た荷物が、人や物にぶつからないよう注意する。



破損、けがのおそれあり

- 本体を動かしている間は、手を離さない。
- 取っ手から手を離すときは、必ず平らで安定した場所に設置する。
- 人を乗せない。
- 本体を開くときは、周りの人や物に当たらないよう注意する。
- バックルなどが地面に垂れないよう、フレームに巻きつける。
- 耐荷重以上の物は載せない。(耐荷重目安：約100kg)
- 後部を倒して使用するときは、開口部から物が落下しないよう注意する。
また、倒した部分に偏った荷重をかけない。

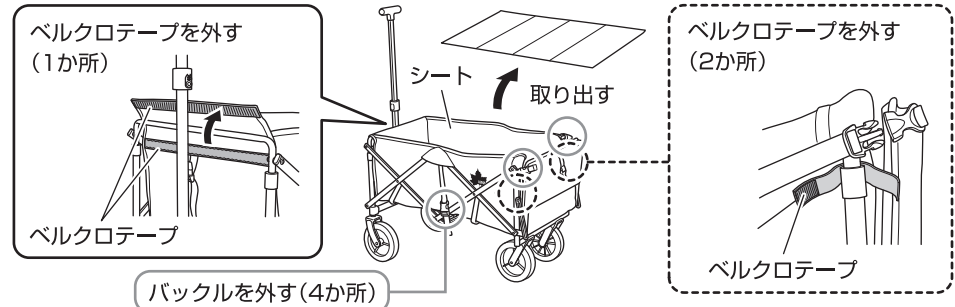


破損、変形のおそれあり

- 無理に開閉しようとする。
- 長時間、長距離の移動には使用しない。(車輪の摩擦による破損や故障のおそれ)
- 長時間屋外に放置しない。
- 長期間保管するときは、中に物を入れない。

シートの着脱方法

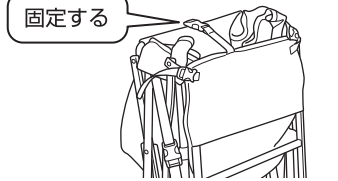
●ベルクロテープとバックルを外し、フレームからシートを取り外す。



- 取り外したシートは、洗濯機の弱水流または押し洗いで洗濯できます。
- 洗濯後は日陰で十分乾燥し、湿気の少ない所で保管してください。
- 漂白剤は使用しないでください。また、乾燥機での乾燥や、ドライクリーニングはできません。
- シートを他の物と一緒に洗わないでください。(色移りのおそれ)
- 中敷きは洗うことができません。
汚れが目立つときは、水を固く絞った布などで拭き取り、日陰で十分乾燥させてください。

収納のPoint

- カート内部を空にする。
- 中敷きを折りたたみ、内部の片側に寄せる。
- 組み立てと逆順で折りたたみ、バックルで固定する。



Designed by
LOGOS CORPORATION

発売元:
株式会社 ロゴスコーポレーション

〒559-0025 大阪市住之江区平林南2-11-13
お客様専用回線 ☎0120-654-219 (受付時間: 平日10時~17時迄)

■ホームページ / www.logos.ne.jp
■全国キャンプ場の空き情報 / www.campjo.com

- 廃棄は、お住まいの地域のごみ分別方法にしたがってください。
- 製品の仕様は予告なく変更する場合があります。