

取扱説明書

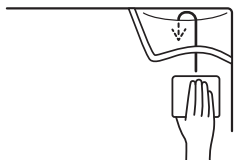
この度は、本商品をお買い上げいただき誠にありがとうございます。
ご使用前に、この取扱説明書をよく読んでください。
また事故やケガ、器具の破損などを防ぎ安全に正しくご使用いただくために
注意事項は必ずお守りください。この取扱説明書は大切に保管してください。

・廃棄する時は、お住まいの地域のゴミ分別方法に従って廃棄してください。
・製品の仕様は予告なく変更する場合があります。
・本品に関するアフターケアは日本国内のみの対応をなします。
内容に関わらず、日本国外では対応できませんのであらかじめご了承ください。

【使い方】

① 準備

1. タオルを水で濡らして水滴が垂れなくなるまで、強く絞る。



2. 別売のクールアシストをセットする場合は、
クールアシストを2つ折りにして、ロゴ面にある
メッシュポケットの入り口から裏面に向かって入れる。

② 冷凍

1. タオルを収納バッグに入るサイズに折りたたむ。

※折たたみ方は裏面をご確認ください。

2. 収納バッグに入れて冷凍庫に入れる。



・タオルを濡らしすぎたまま凍結すると解凍に時間がかかって
しまいます。凍りすぎた場合は、時折タオルを広げながら
解凍してください。
無理に広げようとすると、生地が破けるおそれがございます。

③ すぐ使用

・冷凍庫から取り出す目安（※1）を参考に、収納バッグから
タオルを取り出し、時折タオルを広げながら解凍する。
※タオルを濡らさずに凍結させることですぐにご使用いただく
こともできます。ただし冷たさを感じる時間は短くなります。

（※1）冷凍庫から取り出す目安：
（冷凍庫）1.5～2時間前
（クーラーボックス・バッグ）
約1～1.5時間前

④ 持ち運び

・すぐにご使用されない場合は、できる限り直射日光や気温が高い場所を
避けて保管するようにしてください。



・凍結させたタオルをカバンなどに入れると、時間と共に結露によって、
水滴が垂れます。中身を濡らしたくない場合は、袋などに入れて
持ち運ぶようにしてください。

⑤ 使用

完全に解凍しきっていない状態で身体に巻いたり羽織って
クールダウンしてください。頭からかぶるのも効果的です。

【クールアシストがセットされている場合】

更に下記部位をピンポイントで冷却できます。

[首・脇] … 中央の2つのメッシュポケットが首、
両端のメッシュポケットが脇にくるように
巻き付ける。

[頭全体] … 中央の2つのメッシュポケットを頭に被せる。

※手のひらなどピンポイントでの冷却にもご使用できます。



注意

・皮膚に異常が見られた場合、速やかにご使用を
お止めください。
特に冷たさを感じにくい高齢者の方は、定期的に
皮膚の状態を確認しながらご使用ください。

その他

・氷点下リカバリー・クールアシストは付属していません。
・使用後は完全に乾かしてから保管してください。
濡れた状態で収納袋に入れたままにすると、色移りなどの
移染の原因になります。

・冷凍庫から取り出す目安は外気温 23°C環境下の目安です。
あくまでも目安であり、何度かご使用いただきながら
外気温の高低や使用者の好みにより、最適なタイミングを
見つけてご使用ください。

・クーラーボックス・バッグは、機種により保冷性能の
違いがあるため、取り出す目安も異なる場合があります。

Designed by

LOGOS CORPORATION

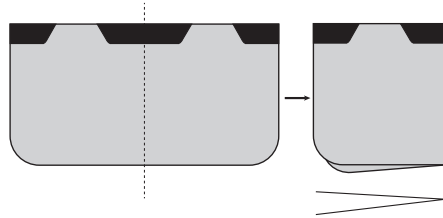
発売元 株式会社ロゴスコポーレーション

〒559-0025 大阪市住之江区平林南2-11-13

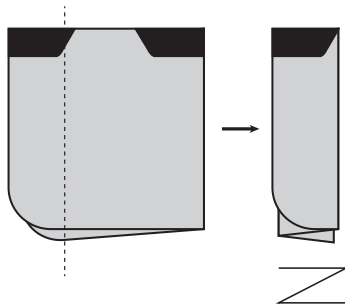
冷凍状態のタオルでも剥がしやすい！ロゴス推奨の折りたたみかた

【POINT】ジグザグに折ることで、冷凍状態のタオルでも剥がしやすくなります。
少し溶けた方が剥がしやすいので、ご使用時から逆算してあらかじめ冷凍庫やクーラーボックスから取り出しておきましょう。

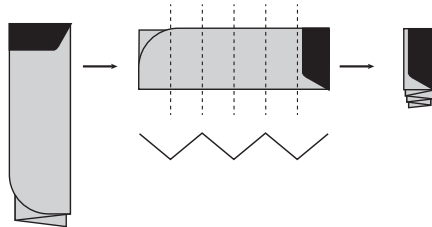
1. タオルを二つ折りにする。



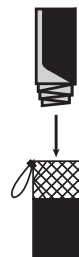
2. Z 状に折りたたむ。



3. ジャバラ状に折りたたむ。



4. 収納バックに入れる。



品質表示

生地 ポリエステル 100%

表示者 **(株)ロゴスコーポレーション**
〒559-0025 大阪市住之江区平林南2-11-13
お客様専用回線 ☎0120-654-219
受付時間：平日10時～17時迄

洗濯方法

洗濯機をご使用の場合

- 1 30°C以下の温水に適量の洗濯洗剤を入れて洗ってください。
- 2 数日間陰干しをして、完全に乾いた状態で保管してください。

手洗いの場合

- 1 30°C以下の温水に適量の洗濯洗剤を入れて5～10分押し洗いをし、きれいな水で洗剤を洗い流してください。
- 2 数日間陰干しをして、完全に乾いた状態で保管してください。



注意

- ・収納袋の洗濯はお止めください。
他の衣服などに色移りする場合があります。
- ・クールアシスト(別売)をセットしたまま洗濯しないでください。
- ・濡れたまま放置しないでください。
- ・乾燥機は使用しないでください。



洗濯ネット使用