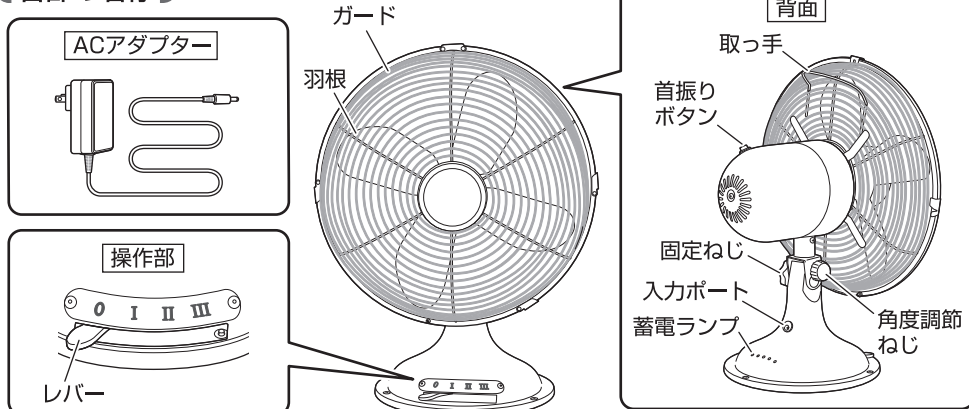


この度は、本商品をお買い上げいただき誠にありがとうございます。
ご使用前に、この説明書をよく読んでください。
また、事故やけが、器具の破損などを防ぎ、安全に正しくご使用いただくために、
注意事項は必ずお守りください。
この取扱説明書は、大切に保管してください。

取扱説明書

各部の名称



※固定ねじは、本体とスタンドを固定するためのものです。緩めないでください。
また、ご使用前に緩みがないか確認してください。

破裂、発火、破損、けがのおそれあり

- 火気付近や引火性ガスが発生する場所、炎天下の車内などで使用・保管・設置しない。
- 火おこし用の送風機としては使用しない。
- 扇風機の電源が入った状態で、箱などに入れない。
- 本製品のポートやコネクタに金属などの異物を差し込まない。
- 落下など強い衝撃を与えたり、乱暴に取り扱ったりしない。
- 分解・修理・改造しない。
- 異音・異臭・作動不良など故障の疑いがあるときは、直ちに使用を中止する。



警告

発火、故障、感電のおそれあり

- 蓄電時、付属のACアダプター以外は使用しない。(正常に蓄電できないおそれ)
- 濡れた手で操作、使用しない。
- 雨中や高温・多湿な場所、ほこりの多い場所で使用・保管・設置しない。
- 水をかけたり、濡らしたり、水中に落下させたりしない。

体調不良のおそれあり

- 長時間、風を身体の一部に当て続けたい。

故障、けがのおそれあり

- すき間に指やピンなどの異物を差し込んだり、髪を近づけたりしない。
- ※異物を感知すると、安全装置が働いて自動的に運転が停止します。直ちに電源を切り、異物を取り除いてください。(放置すると、蓄電残量がなくなるまで数秒ごとに試運転を繰り返します)
- 小さな子どもには使用させない。
- 乳幼児の手の届かない所に保管する。
- お手入れするときは、必ず電源を切り、ACアダプターは取り外す。



注意

故障、破損、変形のおそれあり

- ガードの前後をふさがない。後方は20cm以上空ける。
- 不安定な場所や、濡れた地面などに置いて使用しない。
- 本体に油などが付着した状態で使用しない。
- 連続使用するときは、4~5時間ごとに1時間以上停止させる。

ご使用前に



注意

- 購入後、初めて使用する前に、必ず蓄電する。
(自然放電により蓄電池が100%未満の場合があり、そのまま使用すると電池寿命を縮めるおそれ)
- 本体や手、ケーブルが濡れた状態では絶対に蓄電しない。
- 蓄電中は必ず電源を切る。(運転しながら蓄電すると、熱がこもり破損や溶けのおそれ)
※蓄電池の特性上、本製品の運転時間は繰り返しの使用により低下していきます。

ACアダプターで蓄電する

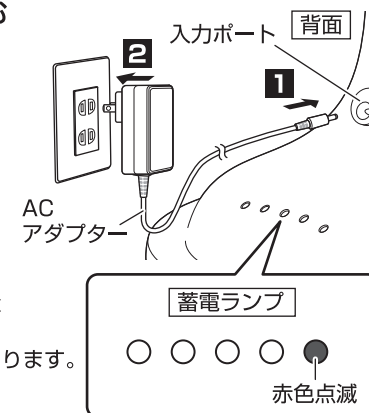
1 ACアダプターを本体の入力ポートに差し込む

2 ACアダプターをコンセントに差し込む

- 蓄電が始まり、右端の蓄電ランプが赤色点滅します。
※蓄電池の残量が著しく少ないときは、蓄電開始後しばらくランプが点滅しないことがあります。
- ある程度蓄電されると、右端の蓄電ランプが紫色点灯し、蓄電量に応じてその他の蓄電ランプが青色点灯します。
- 蓄電が完了すると、すべてのランプが消灯します。
- 蓄電ランプの点灯数によりお知らせする蓄電池の残量はあくまでも目安であり、蓄電池の状態によっては、蓄電が完了しても左端のランプが点灯しないことがあります。

3 ACアダプターを抜く

- 必ず、コンセント側を先に抜いてください。



続きは次ページを見てください。

使いかた

- レバーを動かしてお好みの風量位置に合わせると、電源が入り、運転が始まります。
- 風量は、「Ⅰ」：弱、「Ⅱ」：中、「Ⅲ」：強の3段階に調節できます。
- 首振りボタンを押すと、首振りを入／切できます。
- 電源を切るときは、レバーを「0」の位置に戻してください。



注意

- そばを離れるときや就寝時は電源を切る。
- 持ち運び時は電源を切り、首振り位置を正面に戻す。(故障のおそれ)
- 首振り運転中は、ガードに触らない。

Point

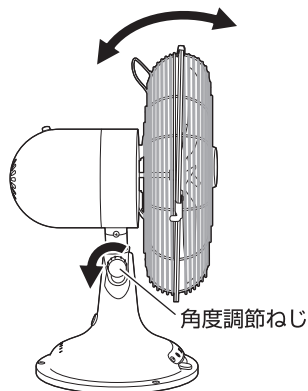
- ガードの角度を調節して、風向きを変えることができます。
 - ①電源を切り、角度調節ねじを軽く緩める
・誤って固定ねじを緩めないようご注意ください。
 - ②ガードの角度を調節する
 - ③角度調節ねじを確実に締める※簡易的に角度を調節するためのねじです。完全に角度を固定することはできません。



注意

- 角度を調節するときは、必ず電源を切る。

- 運転中は、蓄電残量に応じた蓄電ランプが点灯します。
- 蓄電残量が少なくなると、右端の蓄電ランプのみが点灯した後消灯します。



お手入れ

- 本体が濡れた場合は、柔らかい布で水滴を拭き取ってください。
- 本体が汚れた場合は、水で薄めた中性洗剤を柔らかい布に付けて拭き取り、水拭きした後、日陰でよく乾かしてください。
- お手入れ時、ベンジンやシンナーは使用しないでください。



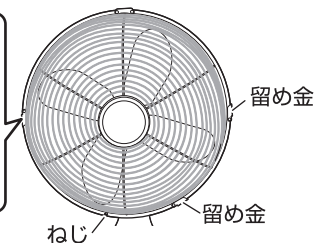
注意

- お手入れするときは、必ず電源を切り、ACアダプターは取り外す。

Point

- ガードを外して、羽根などをお手入れできます。
 - ①ねじ(1か所)と留め金(3か所)を外す
 - ②ガードを持ち上げて外す

留め金を外す
(3か所)

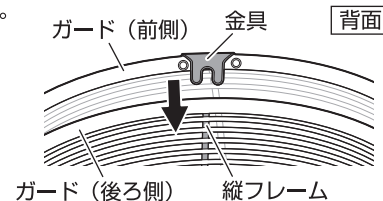


- お手入れ後は、逆の手順でガードを取り付けてください。
・ガード上部の金具を後ろ側のガードの縦フレームに差し込んでください。



注意

- ガードを外した状態や、ねじや留め金が緩んだ状態で運転しない。



長期間使用しないとき

- 半年に1度は蓄電してください。
蓄電池の特性上、電池寿命を大幅に縮めたり、蓄電できなくなったりすることがあります。
- 電源を切って保管してください。
電池寿命を大幅に縮める可能性があります。

仕様

総重量：(約)2.5kg	蓄電時間：(約)5.5時間
サイズ：(約)幅29.5×奥行23×高さ37.5cm	蓄電方式：AC蓄電
電源：リチウムイオン蓄電池	蓄電池容量：4,000mAh
風量モード：3段階	主素材：スチール、アルミ
作動時間：(約)強／5時間、中／8時間、 弱／14時間	

- 廃棄は、お住まいの地域のごみ分別方法にしたがってください。
- 製品の仕様は予告なく変更する場合があります。