

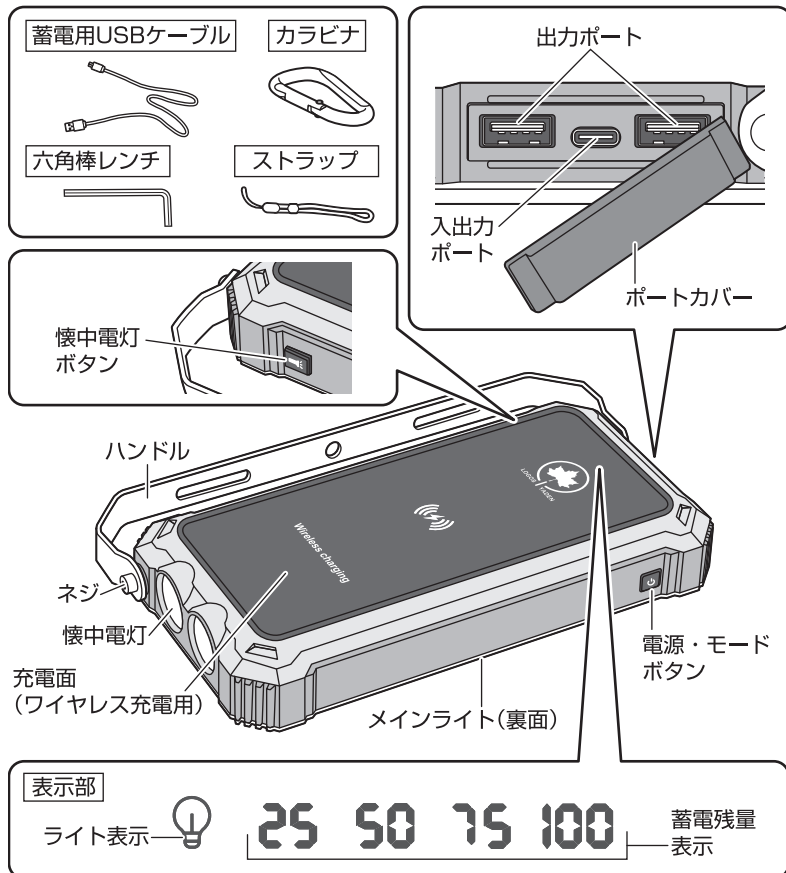


野電 パワーストックランタン2000・スマートワイヤレス No.74176050

この度は、本商品をお買い上げいただき誠にありがとうございます。
ご使用前に、この説明書をよく読んでください。
また、事故やけが、器具の破損などを防ぎ、安全に正しくご使用いただくために、注意事項は必ずお守りください。
この取扱説明書は、大切に保管してください。

取扱説明書

各部の名称



故障、発火、けがのおそれあり

- ストーブなどの火気付近での使用・保管・設置はしない。
- 点灯状態で箱など、密閉された空間には入れない。
- 本製品のポートやコネクタに金属などの異物を差し込まない。

発火や感電、故障のおそれあり

- 蓄電池への蓄電は、付属のケーブル以外は使用しない。
(正常に蓄電できないおそれ)
- 点灯中や消灯後しばらくは、点灯面やライトに接する部分に燃えやすい物を接触させたままにしない。
(高温による溶け・焦げ・火災のおそれ)

感電や故障、けがのおそれあり

- 濡れた手で操作、使用しない。

体調不良のおそれあり

- 光源を直視しない。

故障、けが、やけどのおそれあり

- 落下など強い衝撃を与えたり、乱暴に取り扱ったりしない。
(衝撃により破損するおそれ)
- 点灯中や消灯後しばらくは、本体に触れない。移動するときは、ハンドルを持つ。
- 点灯中や消灯後しばらくは、点灯面を下にして置かない。
(高温による溶け・焦げのおそれ)
- 乳幼児の手の届かないところに保管する。
- 小さな子どもには使用させない。



故障のおそれあり

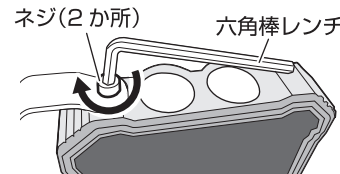
- 直射日光の当たる場所や高温・多湿な場所での使用・保管・設置はしない。
- 分解・修理・改造をしない。
- 長時間雨中に置いたり、水中に落下させたりしない。
- 不安定な場所に置いて使用しない。
- 気温が10~40℃の場所で使用する。

破損、変形のおそれあり

- 長時間直射日光に当たる場所では、使用・放置しない。
- 本体に油などが付着した状態で使用しない。
- ハンドルを無理な方向に動かしたり、急激に動かしたりしない。
- ボタンを引っ張らない。

定期的確認を

- ハンドルのネジ(2か所)は、定期的に六角棒レンチで締め直してください。
※ネジがゆるんだままハンドルを持ちたり吊り下げたりすると、落下することがあります。



ご使用前に

- 蓄電：本製品への充電 (INPUT) ●充電：本製品から外部USB機器への充電 (OUTPUT)

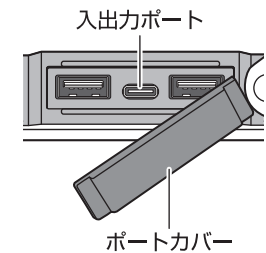
USBから蓄電する



- 購入後すぐに、蓄電する。
(自然放電により蓄電池が100%未満の場合があり、そのまま保管すると電池寿命を縮めるおそれ)
- 蓄電中は、外部USB機器へ充電しない。
- 本体や手、ケーブルが濡れた状態では絶対に蓄電しない。
- 蓄電中は必ず消灯する。
(点灯しながら蓄電すると、LEDの熱がこもり破損や溶けのおそれ)
- 定格出力が5V 3Aの電源を使用する。
※異なる規格の電源を使用すると、正常に作動しないおそれがあります。
※蓄電池の特性上、本製品の点灯時間や充電能力は繰り返しの使用により低下していきます。

1 ポートカバーを開け、USBケーブルを本体の入出力ポートと外部電源に差し込む

- 蓄電が始まり、蓄電残量表示が蓄電残量に応じて点灯/点滅します。
※蓄電残量が著しく少ないときは、蓄電開始後しばらく表示が点滅しないことがあります。
- 蓄電が完了すると、蓄電残量表示がすべて点灯します。



蓄電残量の見かた

- 蓄電残量表示は、蓄電残量に応じて次のように表示されます。

表示	蓄電残量(目安)
25	0~25%
25 50	25~50%
25 50 75	50~75%
25 50 75 100	75~100%

- 蓄電中は、点灯中の蓄電残量表示のうち一番高い数値が点滅します。
例 25~50%の場合：「50」が点滅

2 USBケーブルを抜き、ポートカバーを閉める

- 必ず、電源側を抜いた後で本体から抜いてください。

続きは裏面を見てください。

使いかた



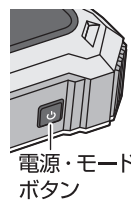
注意

- 水平で安定している卓上などに置く。
- テント内で使用する場合は、就寝前に必ず消灯する。
- 吊り下げの場合は、落下しない状態であることを確認する。
- 風が強いときは吊り下げない。
- ポートカバーは密閉性を必要とするため、充電・蓄電時以外は確実に閉める。
- 本体や手、ケーブルが濡れた状態では絶対に使用しない。

メインライトを使用する

1 電源・モードボタンを押して、電源を入れる

- 電源が入り、蓄電残量に応じて蓄電残量表示が点灯します。
※ワイヤレス充電が可能な状態になります。ライトは点灯しません。
- 操作しない状態がしばらく続くと、自動的に電源が切れます。



電源・モードボタン

2 電源・モードボタンを押して、ライトを点灯させる

- ライト表示が点灯します。

3 電源・モードボタンを押して、点灯モードを選ぶ

- 押すたびに、点灯モードが変化します。
点灯(レベル4) → 点灯(レベル3) → 点灯(レベル2) → 点灯(レベル1) → 点滅 → 消灯 → 点灯(レベル4) …

■点灯色を変えるとき

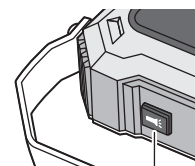
- ① 電源・モードボタンを長押しして、点灯色を選ぶ
 - 長押しするたびに、点灯色が変化します。
暖色 → 暖色と白色の中間の色 → 白色 → 暖色…

懐中電灯を使用する

1 懐中電灯ボタンを押して、点灯させる

2 懐中電灯ボタンを押して、点灯モードを選ぶ

- 押すたびに、点灯モードが変化します。
強 → 弱 → 点滅 → 消灯 → 強…



懐中電灯ボタン

外部USB機器を充電する

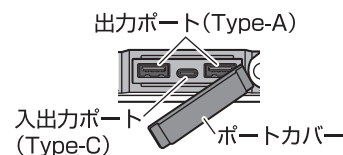


注意

- 本製品の出力はType-A : 3.1A、Type-C : 3Aです。充電対象品がこの入力に対応していない場合は使用しないでください。非対応品に使用して生じた対象物の破損や事故は、一切保証できません。対応しているかは充電対象品メーカーにご確認ください。
- 充電対象品の仕様によっては、対象品内の蓄電池の寿命が縮む可能性があります。
- 複数台を同時に充電する場合、充電スピードは単独での充電時より遅くなります。
- 本製品はすべての外部USB機器への充電を保証するものではありません。充電対象品やケーブルの仕様によっては、充電速度が非常に遅い場合や、まれに充電できない場合があります。
- 充電対象品やケーブルの仕様によっては、90~99%しか充電できない場合があります。
- 充電用USBケーブルは付属していません。外部USB機器に付属しているケーブルをご使用ください。

■USBケーブルで充電するとき

- ① ポートカバーを開け、出力ポートや入出力ポートにUSBケーブルを差し込む
- ② 充電が完了したら、USBケーブルを抜いて、ポートカバーを閉める



入出力ポート(Type-C)

出力ポート(Type-A)

ポートカバー

■スマートフォンをワイヤレスで充電するとき

- 事前に、お使いのスマートフォンがQi規格のワイヤレス充電に対応していることを確認してください。
- ICカードや磁気カード、アクセサリ(スマホリングなどの金属類)は、外しておいてください。
- スマートフォンの設定などについては、お使いのスマートフォンの取扱説明書で確認してください。

- ① 電源・モードボタンを押して、電源を入れる
 - 蓄電残量表示が点灯していることを確認してください。

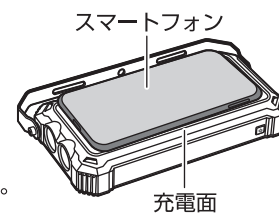
- ② 充電面にスマートフォンを置く

※ワイヤレス充電ができなかったり充電スピードが遅い場合は、スマートフォンのケースを外して試してください。

※USBケーブルでの充電に比べると、充電スピードは遅くなります。お急ぎの場合は、USBケーブルで充電してください。

※振動・衝撃が加わる場所や不安定な場所では充電しないでください。

※充電中は本製品が熱くなりますが、異常ではありません。



スマートフォン

充電面

吊り下げるとき

- ハンドルの穴にカラビナを取り付けると、吊り下げることができます。
- ストラップを穴に通してフックにひっかけ、吊り下げることができます。



お手入れ

- 本体が濡れた場合は、柔らかい布で水滴を拭き取ってください。
- 本体が汚れた場合は、水で薄めた中性洗剤を柔らかい布に付けて拭き取り、水拭きした後、日陰でよく乾かしてください。
- お手入れ時、ベンジンやシンナーは使用しないでください。

長期間使用しないとき

- 半年に1度は蓄電してください。
蓄電池の特性上、電池寿命を大幅に縮めたり、蓄電できなくなったりすることがあります。
- 電源を切って保管してください。
電池寿命を大幅に縮める可能性があります。
- 湿気が多い場所に保管しないでください。金属部分にサビが出る可能性があります。

仕様

総重量：(約)660g

サイズ：(約)幅19.5×奥行3×高さ10cm

明るさ：[LED球値] 1,500ルーメン [LOGOS基準値] 1,090ルーメン

点灯モード：[メインライト] 白色/暖色/中間色(4段階調光/点滅)
[懐中電灯] 白色(強/弱/点滅)

常用点灯時間：[メインライト] (約)4.5~41時間

[懐中電灯] (約)強/22時間、弱/40時間

保護等級：IP66

光源：LED

電源：蓄電式(リチウムイオン蓄電池)

蓄電方式：USB(Type-C)蓄電

入力：5V 3A

蓄電時間：(約)11時間

蓄電池容量：20,000mAh

充電能力：[スマートフォン] (約)8台 [タブレット] (約)2台

USB出力：[Type-A] 5V 3.1A [Type-C] 5V 3A

構成：本体、蓄電用USBケーブル、カラビナ、ストラップ、六角棒レンチ、収納袋

主素材：ABS、PC、スチール

※充電能力は、バッテリー容量をスマートフォン：(約)2,000mAh、タブレット：(約)7,000mAhとして計算した理論値です。

※明るさは蓄電完了時のものであり、蓄電残量の減りにもなって低下していきます。

※常用点灯時間、蓄電時間は目安であり、実際の時間は多少前後することがあります。

- 廃棄は、お住まいの地域のごみ分別方法にしたがってください。
- 製品の仕様は予告なく変更する場合があります。

Designed by LOGOS CORPORATION

発売元：株式会社 ロゴス コーポレーション

〒559-0025 大阪市住之江区平林南2-11-13

お客様専用回線 ☎0120-654-219 (受付時間：平日10時~17時迄)

■ホームページ/ www.logos.ne.jp

■全国キャンプ場の空き情報/ www.campjo.com