

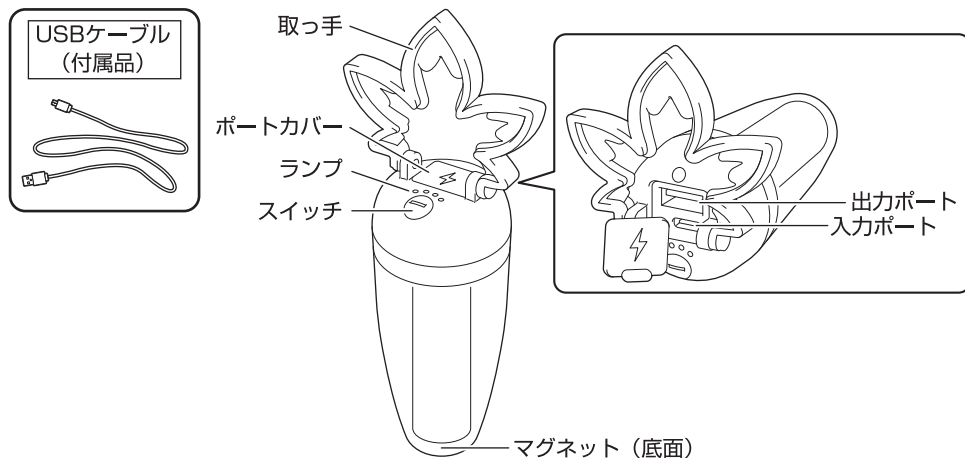


# LOGOS キャロットランタン No.74175170

この度は、本商品をお買い上げいただき誠にありがとうございます。  
ご使用前に、この説明書をよく読んでください。また、事故やけが、器具の破損などを  
防ぎ、安全に正しくご使用いただくために、注意事項は必ずお守りください。  
この取扱説明書は、大切に保管してください。

## 取扱説明書

### 各部の名称



#### 故障、発火、けがのおそれあり

- ストープなどの火気付近での使用・保管・設置はしない。
- 点灯状態で箱など、密閉された空間には入れない。
- 本製品のポートやコネクタに金属などの異物を差し込まない。



#### 発火や感電、故障のおそれあり

- 蓄電池への蓄電は、付属のケーブル以外は使用しない。(正常に蓄電できないおそれ)

#### 感電や故障、けがのおそれあり

- 濡れた手で操作、使用しない。

#### 体調不良のおそれあり

- 光源を直視しない。

#### 故障、けがのおそれあり

- 落下など強い衝撃を与えたり、乱暴に取り扱ったりしない。(衝撃により破損するおそれ)
- 乳幼児の手の届かないところに保管する。
- 小さな子どもには使用させない。



#### 故障のおそれあり

- 直射日光の当たる場所や高温・多湿な場所での使用・保管・設置はしない。
- 分解・修理・改造をしない。
- 長時間雨中に置いたり、水中に落下させたりしない。
- 不安定な場所に置いて使用しない。

#### 破損、変形のおそれあり

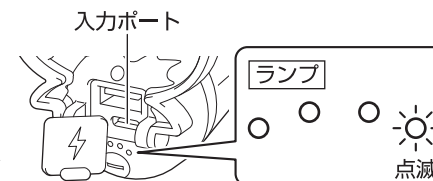
- 長時間直射日光に当たる場所では、使用・放置しない。
- 本体に油などが付着した状態で使用しない。

### 使いかた

●蓄電：本製品への充電 (INPUT) ●充電：本製品から外部USB機器への充電 (OUTPUT)

### 蓄電する

- ①消灯する
- ②ポートカバーを開く
- ③入力ポートにUSBケーブルを差し込む
  - ・ランプが1か所点滅します。(蓄電量に応じて、点滅箇所が右から左へ移ります)
  - ※蓄電池の残量が著しく少ないときは、蓄電開始後しばらくランプが点滅しないことがあります。
  - ・蓄電が完了すると、すべてのランプが点灯します。
  - ※蓄電ランプの点灯数によりお知らせする蓄電量はあくまで目安です。蓄電池の状態によっては、蓄電が完了しても左端のランプが点灯しないことがあります。
- ④USBケーブルを抜いて、ポートカバーを閉める



注意

- 購入後すぐに、蓄電する。  
(自然放電により蓄電池が100%未満の場合があり、そのまま保管すると電池寿命を縮めるおそれ)
- 蓄電中は、外部USB機器へ充電しない。
- 本体や手、ケーブルが濡れた状態では絶対に蓄電しない。
- 蓄電中は必ず消灯する。(点灯しながら蓄電すると、LEDの熱がこもり破損や溶けのおそれ)
- 定格出力が5V 1Aの電源を使用する。
- ※異なる規格の電源を使用すると、正常に作動しないおそれがあります。
- ※蓄電池の特性上、本製品の点灯時間や充電能力は繰り返しの使用により低下していきます。

続きは次ページを見てください。

## ランタンを使用する

- 点灯する  
スイッチを短く押すと、LEDが点灯します。
- モードを切り替える  
点灯した状態でスイッチを短く押すと、モードを切り替えられます。  
暖色点灯→ゆらめき→白色点灯→中間色点灯→消灯  
※モードを設定して一定時間が経過したあと、スイッチを短く押すと消灯します。



注意

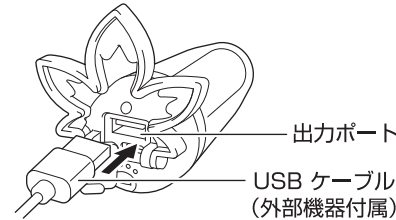
- 水平で安定している卓上などに置く。
- テント内で使用する場合は、就寝前に必ず消灯する。
- 吊り下げの場合は、落下しない状態であることを確認する。

- 光量を調整する  
点灯した状態でスイッチを長押しすると、光量が変化します。  
押している間、徐々に弱くなり、最弱になると一度点滅します。  
そのまま押し続けると徐々に強くなります。  
※ゆらめきモードは、光量を調整できません。  
※光量を調節したあと、スイッチを短く押すと消灯します。

- 風が強いときは吊り下げない。
- ポートカバーは密閉性を必要とするため、充電・蓄電時以外は確実に閉める。
- 本体や手、ケーブルが濡れた状態では絶対にランタンを使用しない。

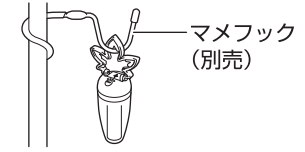
## 外部USB機器を充電する

- ①消灯する
- ②ポートカバーを開く
- ③出力ポートにUSBケーブルを差し込む  
・充電中はランプが点灯します。
- ④充電が完了したら、USBケーブルを抜いて、ポートカバーを閉める  
・USBケーブルを抜くと、ランプが消灯します。



## いろいろな使いかた

- 取っ手をランタンフックなどにひっかける
- 底面のマグネットで取り付ける  
(平らな面を選んで取り付けてください)
- 底面のネジ穴(1/4インチ)で三脚に固定する



注意

- 本製品の出力は1Aです。充電対象品が1Aの入力に対応していない場合は使用しないでください。非対応品に使用して生じた対象物の破損や事故は、一切保証できません。対応しているかは充電対象品メーカーにご確認ください。
- 充電対象品の仕様によっては、対象品内の蓄電池の寿命が縮む可能性があります。
- 本製品はすべての外部USB機器への充電を保証するものではありません。充電対象品やケーブルの仕様によっては、充電速度が非常に遅い場合や、まれに充電できない場合があります。
- 充電対象品やケーブルの仕様によっては、90~99%しか充電できない場合があります。
- 充電用USBケーブルは付属していません。外部USB機器に付属しているケーブルをご使用ください。

## お手入れ

- 本体が濡れた場合は、柔らかい布で水滴を拭き取ってください。
- 本体が汚れた場合は、水で薄めた中性洗剤を柔らかい布に付けて拭き取り、水拭きしたあと、日陰でよく乾かしてください。
- お手入れ時、ベンジンやシンナーは使用しないでください。

## 長期間使用しないとき

- 半年に1度は蓄電してください。  
蓄電池の特性上、電池寿命を大幅に縮めたり、蓄電できなくなったりすることがあります。
- 電源を切って保管してください。  
電池寿命を大幅に縮める可能性があります。
- 湿気の多い場所に保管しないでください。金属部分にサビが出ることがあります。

## 仕様

総重量：(約)90g	保護等級：IPX4
サイズ：(約)幅6×奥行3.8×高さ14.5cm	入力：5V 1A
明るさ：[LED球値] (約)200ルーメン [LOGOS基準値] (約)130ルーメン	蓄電方式：USB (TypeC)
光源：LED	蓄電時間：(約)3.5時間
電源：リチウムイオン蓄電池	蓄電池容量：2,000mAh
点灯モード：暖色/白色/中間色(無段階調光) ゆらめき	USB出力：DC 5V 1A
常用点灯時間目安：強/(約)8時間 弱/(約)70時間	充電能力：[スマートフォン] 1台の約80%分 ※理論値
	主素材：ABS、PC

※充電能力は、スマートフォンのバッテリー容量を(約)2,000mAhとして計算した理論値です。

※明るさは蓄電完了時のものであり、蓄電残量の減りにともなって低下していきます。

※表記の点灯時間、蓄電時間は目安です。

実際の各時間は目安を上回る場合や下回る場合があります。

Designed by LOGOS CORPORATION 〒559-0025 大阪市住之江区平林南2-11-13

お客様専用回線 ☎0120-654-219 (受付時間：平日10時~17時迄)

発売元：株式会社 ロゴスコーポレーション ■ホームページ/ [www.logos.ne.jp](http://www.logos.ne.jp) ■全国キャンプ場の空き情報/ [www.campjo.com](http://www.campjo.com)

2024/09 HT