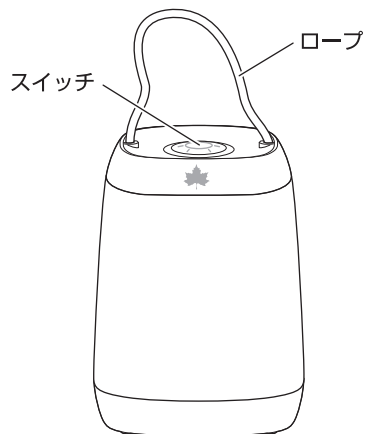


この度は、本商品をお買い上げいただき誠にありがとうございます。
ご使用前に、この説明書をよく読んでください。
また、事故やけが、器具の破損などを防ぎ、安全に正しくご使用いただくために、
注意事項は必ずお守りください。
この取扱説明書は、大切に保管してください。

取扱説明書

各部の名称



故障、発火、けがのおそれあり

- ストープなどの火気付近での使用・保管・設置はしない。
- 点灯状態で箱など、密閉された空間には入れない。



感電や故障、けがのおそれあり

- 濡れた手で操作、使用しない。

体調不良のおそれあり

- 光源を直視しない。

故障、けがのおそれあり

- 落下など強い衝撃を与えたり、乱暴に取り扱ったりしない。(衝撃により破損するおそれ)
- 乳幼児の手の届かないところに保管する。
- 小さなお子様には使用させない。

故障のおそれあり

- 直射日光の当たる場所や高温・多湿な場所での使用・保管・設置はしない。
- 分解・修理・改造をしない。
- 不安定な場所に置いて使用しない。
- 水につけたり、濡らしたりしない。降雨時は屋外で使用しない。
- 電池ボックスカバーをしっかりと閉める。

破損、変形のおそれあり

- 長時間直射日光に当たる場所では、使用・放置しない。
- 本体に油などが付着した状態で使用しない。

電池を入れる

1 電池ボックスカバーを外して、電池を入れる

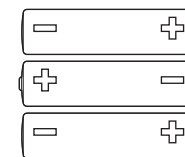
2 電池ボックスカバーをしっかりと閉める

※ご使用の際は、スペアの電池を用意されることをおすすめします。
(常用点灯時間は目安であり、気温などの条件により異なります)

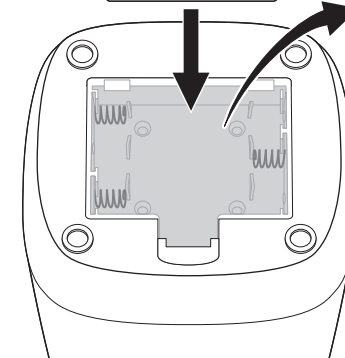
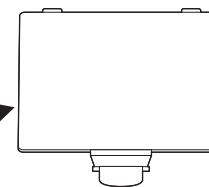


- 電池交換は消灯してから行う。
- 乾電池の+を間違えない。

単アルカリ乾電池
3本(別売)



電池ボックス
カバー



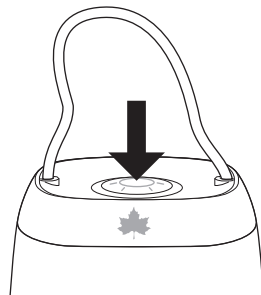
底面

使いかたは次ページを見てください。

使いかた

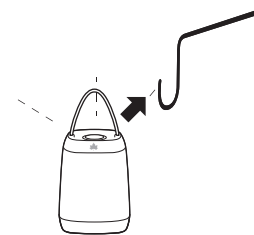
1 スイッチを押す

- 電源が入り、点灯します。
- スイッチを押すたびに、点灯モードが切り替わります。
弱→中→強→消灯→弱…



いろいろな使いかた

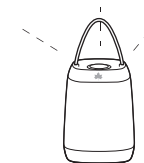
●吊り下げる



●もつ



●置く



お手入れ

- 本体に水がかかった場合は、柔らかい布で水滴を拭き取ってください。
- 本体が汚れた場合は、水を固く絞った布で汚れを拭き取り、日陰でよく乾かしてください。
- お手入れ時、ベンジンやシンナーは使用しないでください。

長期間使用しないとき

- 電池を抜き、乾燥した冷暗所に保管してください。
電池を入れたままにすると、液漏れすることがあります。
また、湿気の多い場所に保管すると、金属部分にサビが出ることがあります。

仕様

総重量：(約) 120g
サイズ：(約) 幅9.5×奥行9.5×高さ12cm
明るさ：[LED球値] (約) 100ルーメン
[LOGOS基準値] (約) 130ルーメン
光源：LED
電源：単三アルカリ乾電池3pcs (別売)
点灯モード：強／中／弱
常用点灯時間目安：強／(約) 40時間
中／(約) 45時間
弱／(約) 60時間

主 素 材：ABS

※明るさは、電池残量の減りともなって低下していきます。

※常用点灯時間は、完全に消灯するまでの目安の時間を表します。

気温などの条件により異なることがあるため、スペアの電池を用意されることをおすすめします。



注意

- 水平で安定している卓上などに置く。
 - テント内で使用する場合は、就寝前に必ず消灯する。
 - 吊り下げる場合は、落下しない状態であることを確認する。
 - 風が強いときは吊り下げない。
 - 本体や手が濡れた状態では、絶対にランタンを使用しない。
- ※振動により、内部の電池が動くことで一瞬消灯することがありますが、故障ではないのでご安心ください。

Designed by LOGOS CORPORATION 〒559-0025 大阪市住之江区平林南2-11-13

お客様専用回線 ☎0120-654-219 (受付時間：平日10時～17時迄)

発売元：株式会社 LOGOS コーポレーション ■ホームページ / www.logos.ne.jp ■全国キャンプ場の空き情報 / www.campjo.com

2022/09