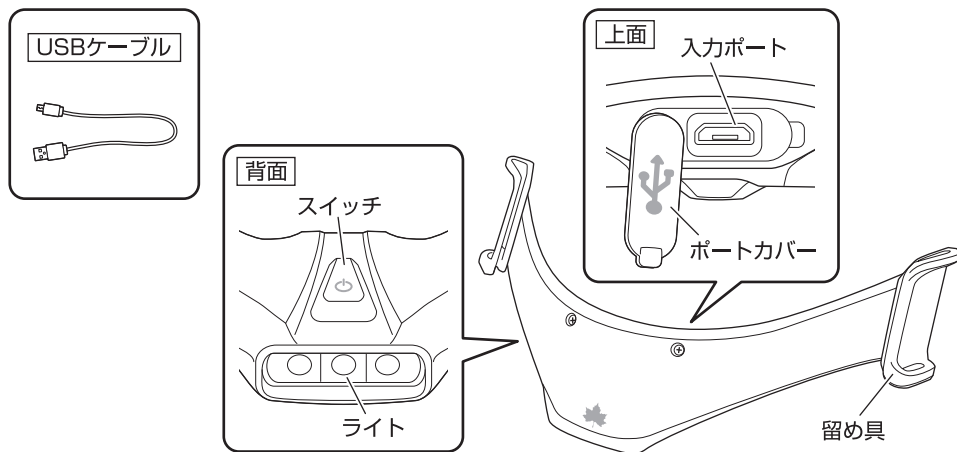


この度は、本商品をお買い上げいただき誠にありがとうございます。
ご使用前に、この説明書をよく読んでください。
また、事故やけが、器具の破損などを防ぎ、安全に正しくご使用いただくために、
注意事項は必ずお守りください。
この取扱説明書は、大切に保管してください。

取扱説明書

各部の名称



故障、発火、けがのおそれあり

- ストープなどの火気付近での使用・保管はしない。
- 点灯状態で箱など、密閉された空間には入れない。
- 本製品のポートやコネクタに金属などの異物を差し込まない。

発火、感電、故障のおそれあり

- 蓄電時、付属のUSBケーブル以外は使用しない。(正常に蓄電できないおそれ)

感電、故障、けがのおそれあり

- 濡れた手で操作、使用しない。

体調不良のおそれあり

- 光源を直視しない。
- ライトを人の顔に向けない。

故障、けがのおそれあり

- 落下など強い衝撃を与えたり、乱暴に取り扱ったりしない。(衝撃により破損するおそれ)
- 乳幼児の手の届かないところに保管する。
- 小さな子どもには使用させない。

故障のおそれあり

- 直射日光の当たる場所や高温・多湿な場所で使用・保管しない。
- 分解・修理・改造をしない。
- 水につけたり、濡らしたりしない。降雨時は屋外で使用しない。
- ポートカバーをしっかりと閉める。

破損、変形のおそれあり

- 本体に油などが付着した状態で使用しない。

ご使用前に



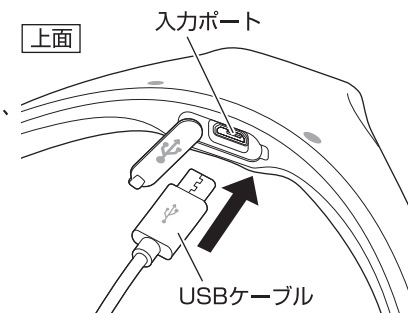
注意

- 購入後、初めて使用する前に、必ず蓄電する。
(自然放電により蓄電池が100%未満の場合があり、そのまま使用すると電池寿命を縮めるおそれ)
- 本体や手、ケーブルが濡れた状態では絶対に蓄電しない。
- 蓄電中は必ず電源を切る。
(運転しながら蓄電すると、熱がこもり破損や溶けのおそれ)
※蓄電池の特性上、本製品の運転時間は繰り返しの使用により低下していきます。

USBから蓄電する

1 USBケーブルを本体の入力ポートと外部電源に差し込む

- 蓄電が始まり、スイッチが点滅します。(点滅色は、蓄電残量によって異なります)
 - 蓄電が完了すると、スイッチが消灯します。
- ※蓄電残量が著しく少ないときは、蓄電開始後しばらくスイッチが点滅しないことがあります。
- ※定格出力が5V 1Aの電源を使用してください。
異なる規格の電源を使用すると、正常に作動しないおそれがあります。



2 USBケーブルを抜く

- 必ず、電源側を抜いた後で本体から抜いてください。

使いかたは次ページを見てください。

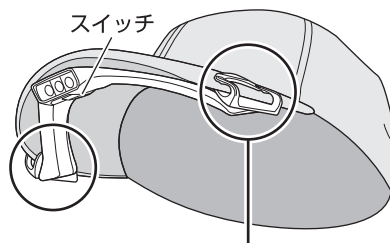
使いかた

1 キャップに取り付ける

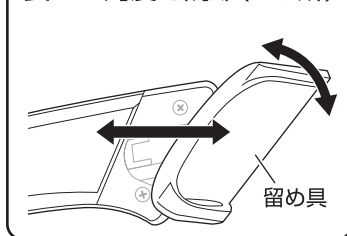
- キャップのつばの幅に合わせて長さや角度を調節し、留め具ではさむ。
※留め具を無理に動かさないでください。
破損することがあります。
※キャップ以外には取り付けしないでください。

2 キャップをかぶり、ライトを点灯させる

- スイッチを押すとライトが点灯し、押すたびに明るさが変化します。
強→中→弱→強…
- 消灯するときは、スイッチを長押ししてください。
- 消灯時の明るさは記憶され、次回の点灯時は、その明るさで点灯します。
※状況によっては記憶がリセットされる場合があります。ご了承ください。
- 点灯中は、蓄電残量によってスイッチの点灯色が変わります。残量が多いときは緑色点灯し、少なくなるにつれてオレンジ色、赤色と変化します。
- 蓄電残量がなくなりかけると、スイッチが赤色点灯した後、ライトとスイッチが消灯します。



長さや角度を調節(2か所)



注意

- 就寝時は必ず消灯する。
- 本体や手が濡れた状態では使用しない。

お手入れ



注意

- お手入れするときは、必ず電源を切り、USBケーブルは取り外す。

- 本体に水がかかった場合は、柔らかい布で水滴を拭き取ってください。
- 本体が汚れた場合は、水を固く絞った布で汚れを拭き取り、日陰でよく乾かしてください。
- お手入れ時、ベンジンやシンナーは使用しないでください。

長期間使用しないとき

- 半年に1度は蓄電してください。
蓄電池の特性上、電池寿命を大幅に縮めたり、蓄電できなくなったりすることがあります。
- 電源を切って保管してください。
電池寿命を大幅に縮める可能性があります。

仕様

総重量	：(約)50g	保護等級	：IPX4
サイズ	：(約)幅17～18.5×奥行9.5×高さ3cm	蓄電時間	：(約)2.5時間
明るさ	：[LED球値] (約)250ルーメン [ロゴス基準値] (約)67ルーメン	蓄電方式	：USB蓄電
光源	：LED	蓄電池容量	：660mAh
電源	：リチウムイオン蓄電池	USB入力	：5V 1A
点灯モード	：強/中/弱	主素材	：ABS、PC
常用点灯時間目安	：(約)強/2時間、中/8時間、弱/12.5時間		

- ※明るさは蓄電完了時のものであり、蓄電残量の減りによっても低下していきます。
- ※常用点灯時間は、完全に消灯するまでの目安の時間を表します。

Designed by **LOGOS CORPORATION** 〒559-0025 大阪市住之江区平林南2-11-13
お客様専用回線 ☎0120-654-219 (受付時間：平日10時～17時迄)
発元元：株式会社 **ロゴスコーポレーション** ■ホームページ / www.logos.ne.jp ■全国キャンパ場の空き情報 / www.campjo.com