



LOGOS
OUTING EQUIPMENT

neos ノンタッチヘッドライト
No.74175006

この度は、本商品をお買い上げいただき誠にありがとうございます。
ご使用前に、この説明書をよく読んでください。
また、事故やけが、器具の破損などを防ぎ、安全に正しくご使用いただくために、
注意事項は必ずお守りください。
この取扱説明書は、大切に保管してください。

取扱説明書



故障、発火、けがのおそれあり

- ストープなどの火気付近での使用・保管・設置はしない。
- 点灯状態で箱など、密閉された空間には入れない。

体調不良のおそれあり

- 光源を直視しない。
- ライトを人の顔に向けない。

故障、けがのおそれあり

- 落下など強い衝撃を与えたり、乱暴に取り扱ったりしない。
(樹脂製のため、衝撃により破損することがあります)

体調悪化や電池誤飲のおそれあり

- 乳幼児の手の届かないところに保管する。
- 小さなお子様には使用させない。



故障のおそれあり

- 直射日光の当たる場所や高温・多湿な場所での使用・保管・設置はしない。
- 分解・修理・改造をしない。
- 長時間雨中に置いたり、水中に落下させたりしない。
- 不安定な場所に置いて使用しない。
- 電池ボックスカバーをしっかり閉める。

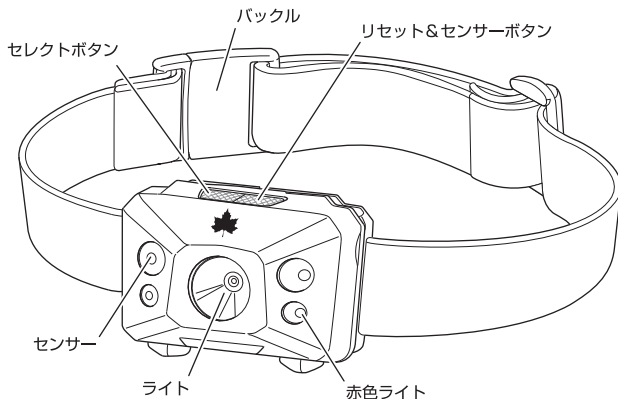
破損、変形のおそれあり

- 長時間直射日光に当たる場所では、使用・放置しない。
- 油などが付着した状態で使用しない。

センサーが正常に感知しないおそれあり

- 適切な環境で使用する。(センサーで制御します。周りの明るさ、環境、対象物までの距離によってはセンサーが正常に感知しないことがあります)

各部の名称

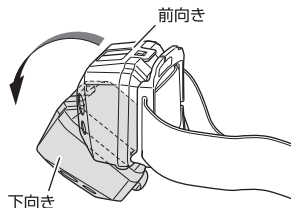


続きは裏面を見てください。

使いかた

- 点灯のしかた
セレクトボタンを短く押すと、ライトまたは赤色ライトが点灯します。(前回と同じモードで点灯)
- 通常モード(ライト点灯)で使用する
通常モード時、セレクトボタンを短く押すと明かりが変化します。
強点灯→弱点灯→点滅→消灯
※通常モードから切り替える場合は、セレクトボタンを長押しまたはリセット&センサーボタンを短く押します。
- 混色モード(ライト+赤色ライト点灯)で使用する
通常モード時にセレクトボタンを長く押し、混色モードに切り替わります。
セレクトボタンを短く押し、赤色ライトのみ明かりが変化します。
赤色ライト点灯→赤色ライト点滅→すべて消灯
- 赤色モード(赤色ライト点灯)で使用する
赤色モード時、セレクトボタンを短く押すと明かりが変化します。
点灯→点滅→消灯
※通常モードから切り替える場合は、一度混色モードに切り替えて消灯し、セレクトボタンを短く押します。
- ノンタッチモード
 - ①リセット&センサーボタンを押す
ボタンが青く光り、ライトが点灯します。
 - ②ライトに手をかざす
センサーが動きを感じて、自動でライトが消灯します。
再度手をかざすと、自動でライトが点灯します。
 - ③リセット&センサーボタンを押す
ボタンが消灯し、ノンタッチモードが終了します。

- 装着のしかた
・ベルトの長さを調整し、バックルで固定します。
・ライトの角度を変えることができます。(5段階)



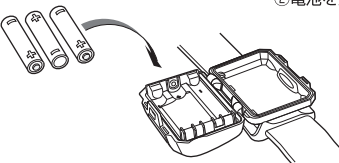
注意

- 無理な力を加えない(損傷の原因)
- ノンタッチモードでは、ライトから10cmほど、離れた位置で手をかざす

【乾電池の交換】



②電池を交換する



注意

- 電池交換は消灯して行う
- 乾電池の+を間違えない
- 交換後はカバーをカチッとなるまで閉める

お手入れ

- 本体が濡れた場合は、柔らかい布で水滴を拭き取ってください。
- お手入れ時、ベンジンやシンナーは使用しないでください。

長期間使用しないとき

- 電池を抜き、乾燥した冷暗所に保管してください。
(電池を入れたままにすると液漏れすることがあります)
また、湿気の高い場所に保管すると金属部分にサビが出る場合があります。

仕様

総重量：(約)50g

サイズ：(約)W6×D4×H3.5cm

明るさ：(LED球値)(約)100ルーメン
(ロゴス基準値)(約)59ルーメン

光源：LED

電源：単四アルカリ乾電池×3pcs(別売)

点灯モード：(ノンタッチモード)点灯/消灯
(通常モード)強/弱/点滅
(赤色モード)点灯/点滅

常用点灯時間目安：(約)強/7時間

防水性能：IPX4

定格電圧：4.5V

定格電流：0.4A

構成：ヘッドライト、ベルト

主素材：ABS、ポリエステル