



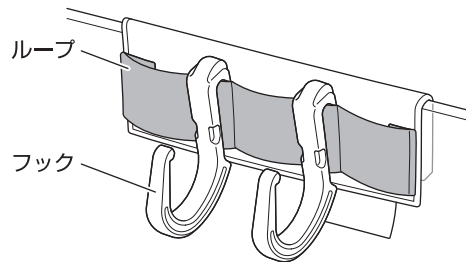
Loopadd どこでもマグネットループ No.73391900

取り付けかた

- 本製品は3通りの取り付けかたができます。
- 本体には磁石が入っているため、付属の鉄板のほか、磁石が付く場所に本体を直接貼り付けることもできます。
- 本体のループには、市販のS字フックなどをひっかけることもできます。

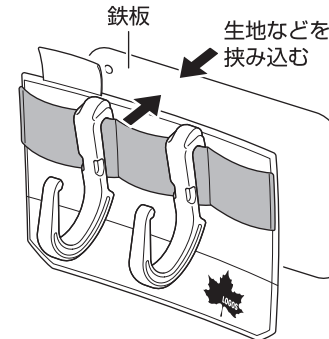
■ 本体を折って挟み込む

- 本体を2つ折りにして、チェアなどに留めることができます。



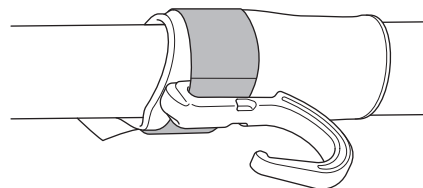
■ 本体と鉄板で挟み込む

- タープ生地などの薄いものを、本体と鉄板で挟むようにして留めることができます。



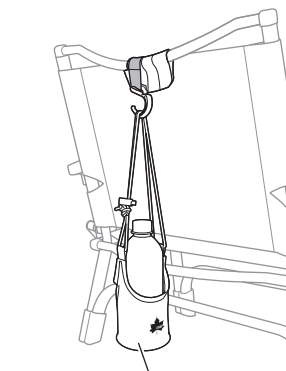
■ 本体を巻き付ける

- ポールなどに本体を巻き付けて留めることができます。



組み合わせ例

- 別売の「Loopadd どこでもホルダー (No.73391901)」と組み合わせることができます。



Loopaddどこでもホルダー(別売)

- 廃棄は、お住まいの地域のごみ分別方法にしたがってください。
- 製品の仕様は予告なく変更する場合があります。

Designed by

LOGOS CORPORATION

発売元:

株式会社 ロゴスコーポレーション

〒559-0025 大阪市住之江区平林南2-11-13

お客様専用回線 ☎0120-654-219 (受付時間: 平日10時~17時迄)

■ホームページ / www.logos.ne.jp

■全国キャンプ場の空き情報 / www.campjo.com

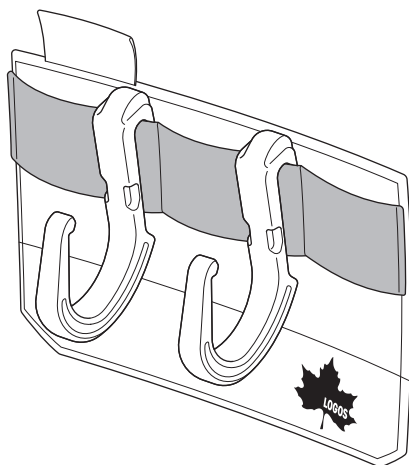
組立て・取扱説明書

この度は、本商品をお買い上げいただき誠にありがとうございます。

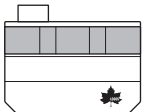
ご使用前に、この説明書をよく読んでください。

また、事故やけが、器具の破損などを防ぎ、安全に正しくご使用いただくために、注意事項は必ずお守りください。

この取扱説明書は、大切に保管してください。



部品構成表

本体×1 	フック×2 	鉄板×1 
---	--	---

けが、破損、変形のおそれあり

- 極端に重い物をひっかけない。
- 不安定な場所に取り付けない。
- 乳幼児の手の届かない所に保管する。
- 長時間直射日光に当たる場所や雨天時の屋外に放置しない。
- 本体や鉄板が濡れたときは、乾いた布などで水分を完全に拭き取る。
- 十分に乾燥させてから、湿度の低い冷暗所で保管する。
- 磁気に弱い物を本製品に近づけない。



注意