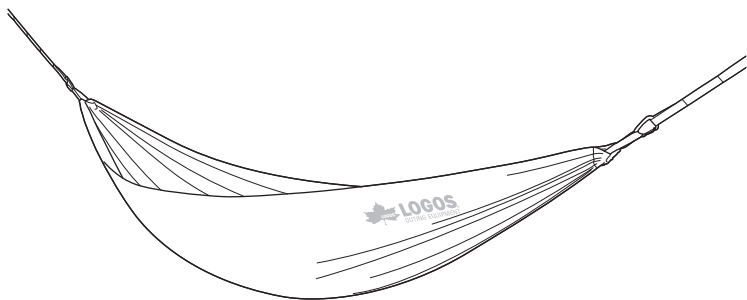




LOGOS イーザーセットハンモック No.73293003

設営・取扱説明書

この度は、本商品をお買い上げいただき誠にありがとうございます。
ご使用前に、この説明書をよく読んで正しく設営してください。
また、事故やけが、器具の破損などを防ぎ、安全に正しくご使用いただくために、
注意事項は必ずお守りください。
この取扱説明書は、大切に保管してください。



※本製品は1人用のハンモックです。2人以上で同時に使用しないでください。耐荷重：約100kg

部品構成表

生地×1  ※収納袋付き	カラビナ×2 	ベルト×2 
---	--	---

● 使用に際しては、樹木を保護するためのタオルなど(2枚)を別途ご用意ください。

火災のおそれあり

- たき火など、火気の近くで使用しない。(火災やけだのおそれ)

破損、転落してけがのおそれあり

- 木以外の物に取り付けない。
- 本来の用途以外には使用しない。
- 片側に極端な荷重をかけない。
- お子様が使用するとき、保護者が必ず監督・補助し、安全な状況で使用させる。
- 乳幼児、高齢者、妊娠している方は使用しない。
- ベットには使用させない。
- 寝袋やマットなどを併用しない。

破損のおそれあり

- 雨の中、長時間放置しない。(生地の強度が落ちるおそれ、色落ちやカビのおそれ)
- 地面を引きずらない。
- 直射日光の当たる場所や高温・多湿な場所で保管しない。

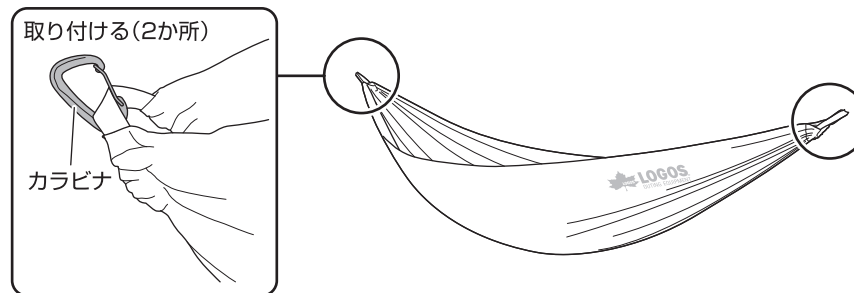


注意

設営の前に

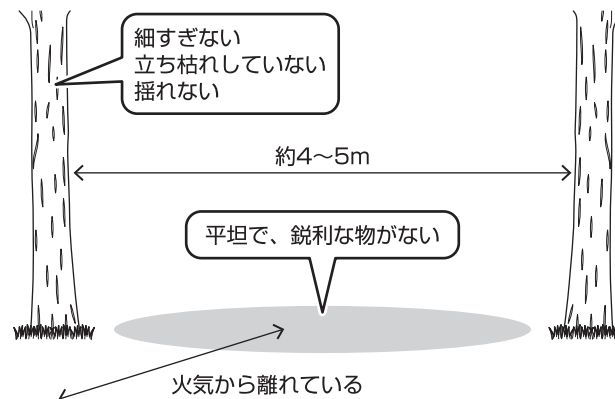
- 本製品は、樹木に固定して使用する吊り下げ式のハンモックです。キャンプサイトなどで使用するとき、その場所の管理者に必ず確認し、許可を得てから設営してください。
- 設営の前に、パーツ類の破損などがないか確認してください。(破損が見つかった場合は使用を中止する)

1 生地にカラビナを取り付ける



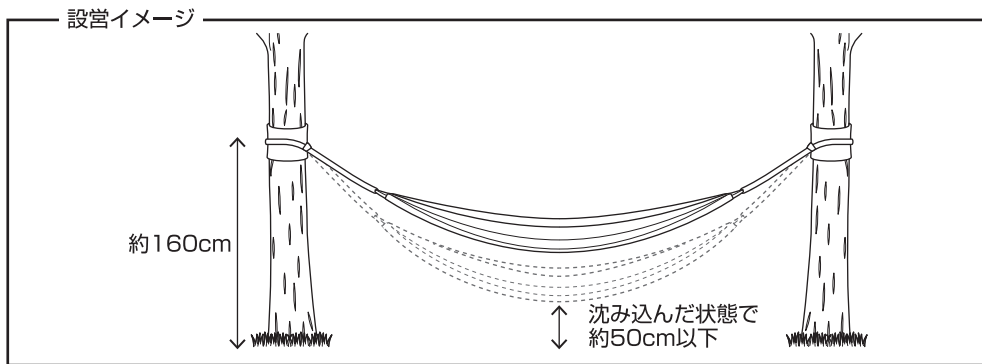
2 設営に適した場所を探す

- 木と木の間が4~5m離れている
- 幹が細すぎない、立ち枯れしていない
- 幹が簡単に揺れない
- 地面が平坦である
- 地面に鋭利な物が落ちていない
- たき火などの火気から離れている



続きは裏面を見てください。

設営方法 ●生地が位置が高くなりすぎないように注意してください。(転落・けがのおそれ)

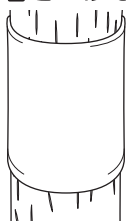


1 ベルトを木の幹に巻きつける

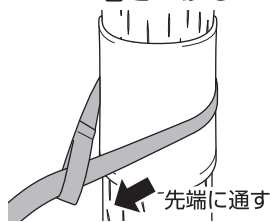
- 樹木を保護するため、必ずタオルなどの上から巻きつける。
- ベルトの調節用ループがない側を木に巻きつけ、先端に通して締める。



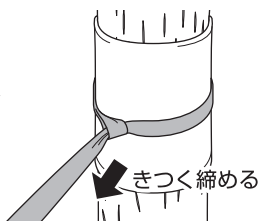
①タオルなどを巻きつける



②ベルトを巻きつける

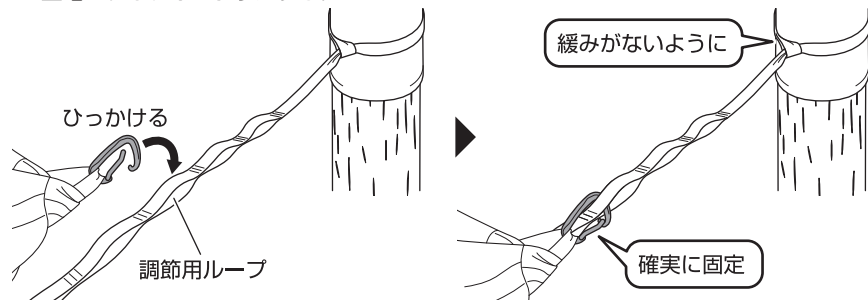


③ベルトを締める



2 調節用ループに、カラビナを取り付ける

- ベルトの長さは、前後で同じくらいになるようにする。
- 生地がねじれないようにする。



※カラビナを取り付ける位置によって、ベルトの長さを調節できます。
 ※取り付けたら、「設営イメージ」の高さになっているか確認してください。
 ※ベルトの長さを調節しても、沈み込んだときの生地が50cmより高くなるときは、ベルトをより低い位置に巻きつけ直してください。

使いかた

- 使用の前に、確実に固定されていること、ベルトが緩んでいないことを必ず確認してください。
- 鍵などの鋭利な物を身につけていないことを確認してください。(生地を突き破るおそれ)
- 勢いよく生地に飛び乗ったり、揺らしたり、立ち上がったりしないでください。

1 生地にまたがる

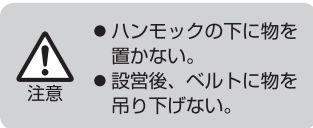
- ロゴが外側に来るようにする。
- 横向きに乗らない。(転倒のおそれ)



2 生地を広げながらゆっくりと腰を下ろす



3 足をゆっくりと乗せる



- ハンモックの下に物を置かない。
- 設営後、ベルトに物を吊り下げない。



※設営後、収納袋は小物を入れるポケットとして使用できます。(耐荷重：約500g)
 ※ベルトに対して斜めの角度で寝転ぶと、腰を伸ばしやすくなります。

お手入れ

- 汚れや水分を拭き取り、陰干ししてください。
- 汚れがひどい場合は、約40℃のぬるま湯と中性洗剤で手洗いしてください。
- ベンジンやシンナーは使用しないでください。
- 海の近くなど、潮風や塩水に晒される環境で使用した場合は、真水で洗ってから乾かしてください。

Designed by
LOGOS CORPORATION

発売元：
株式会社 ロゴスコーポレーション

〒559-0025 大阪市住之江区平林南2-11-13
 お客様専用回線 ☎0120-654-219 (受付時間：平日10時～17時迄)

■ホームページ / www.logos.ne.jp
 ■全国キャンプ場の空き情報 / www.campjo.com

- 最新の情報は商品ページをご覧ください。
- 廃棄は、お住まいの地域のごみ分別方法にしたがってください。
- 製品の仕様は予告なく変更する場合があります。

商品ページ▶