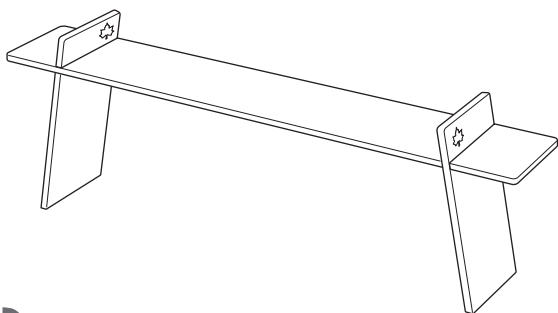




アッセムウッド・ラックテーブル No.73188057

組立て・取扱説明書

この度は、本商品をお買い上げいただき誠にありがとうございます。
ご使用前に、この説明書をよく読んで正しく組み立ててください。
また、事故やけが、器具の破損などを防ぎ、安全に正しくご使用いただくために、
注意事項は必ずお守りください。
この取扱説明書は、大切に保管してください。



部品構成表

天板×1	脚板×2

火災のおそれあり

- テーブル上で燃焼器具を使用しない。

転倒、破損、けがのおそれあり

- 不安定な場所では使用しない。
- 必ず平地で使用する。
- 濡れている、凍結しているなど滑りやすい場所では使用しない。
- テーブルに乗ったり座ったりしない。
- 片寄った荷重をかけない。特に天板の隅に手をつくなどして荷重をかけない。
(テーブルがひっくり返るおそれ)

破損、変形のおそれあり

- 合計5kgを超える重い物を載せない。
- 液体をこぼしたときは、直ちに拭き取る。
- 長時間直射日光に当たる場所や雨天時の屋外では、使用・放置しない。

- 主に野外での一時的な使用および組み立て・撤収を前提に開発された製品です。
使用環境により、塗装が剥がれたり著しく経年劣化することがありますので、次の点にご留意ください。
・組み立てた状態での長期連続使用は想定していません。(想定連続使用期間：2～3日間)
・組み立て・撤収時に製品の状態を確認し、破損などの不具合が見られた場合は直ちに使用を中止してください。
・収納時に上に載せた物の荷重や、落下などで破損する場合があります。

組み立て方法

組み立て方法と注意をよく読み、図にしたがって正しく組み立ててください。
(誤った向きに組み立てると、破損のおそれがあります)
撤収は必ず逆順で行ってください。
使用する前にはしっかりと組み立てられているか必ず確認してください。

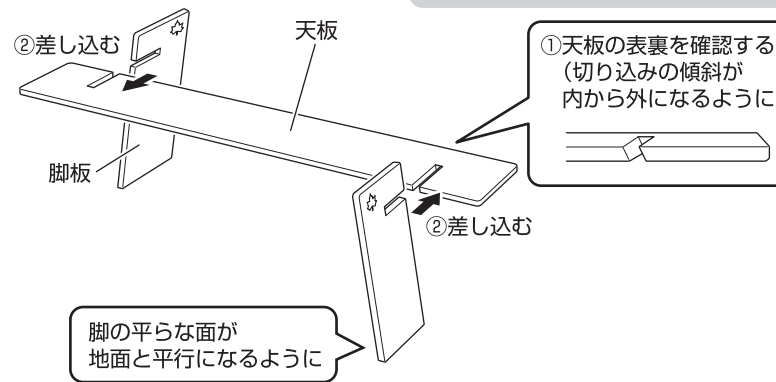
■ 天板と脚板を組み合わせる

- 天板と脚板の切り込みどうしを合わせて、奥まで確実に差し込む。



注意

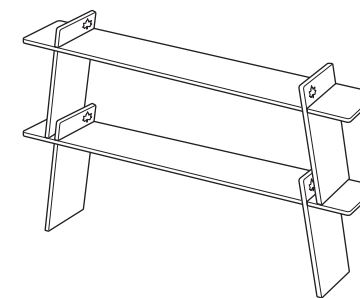
- 組み立て時、落下など強い衝撃を与えたり、乱暴に取り扱ったりしない。特に、接続部に過度な負荷をかけない。



- 組み立て後、平らな場所でぐらつきなどがなく、安定度を確認してください。
- 物を載せたまま、ラックテーブルを持ち運ばないでください。
- ご使用後の汚れは、よく絞ったふきんなどで拭き取ってください。
- 日陰で十分乾燥し、湿気の少ない所で保管してください。

組み合わせ例

- 本製品を2セット積み重ねても使用できます。
- 別売のアッセムウッド・ラックベンチ (No.73188056) に載せることもできます。
(必ずラックテーブルを上にご使用ください)



注意

- 積み重ねる場合、上のラックを含めて合計5kgを超える重い物を載せない。

※上のラックテーブルは、完全には固定されません。
衝撃が加わると、ずれて落下することがありますので、ご注意ください。

Designed by

LOGOS CORPORATION

発売元:
株式会社 ロゴスコーポレーション

〒559-0025 大阪市住之江区平林南2-11-13
お客様専用回線 ☎0120-654-219 (受付時間: 平日10時～17時迄)

■ ホームページ / www.logos.ne.jp
■ 全国キャンプ場の空き情報 / www.campjo.com

- 廃棄は、お住まいの地域のごみ分別方法にしたがってください。
- 製品の仕様は予告なく変更する場合があります。