

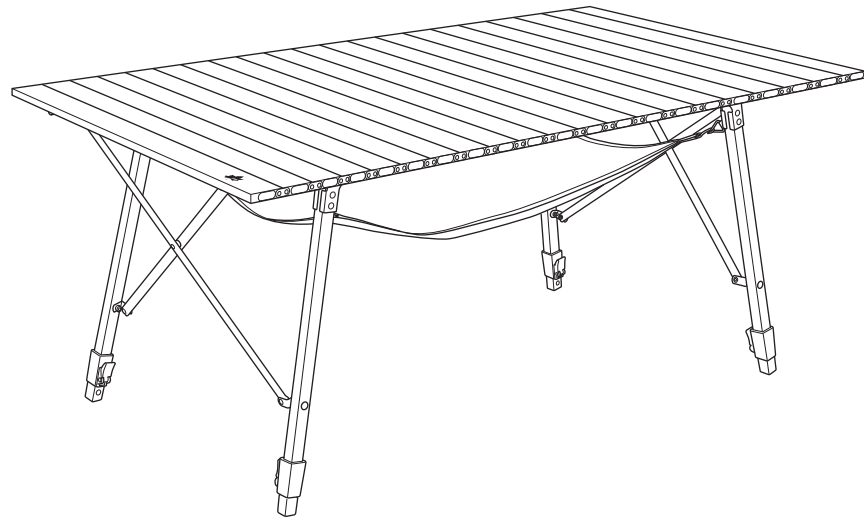


組立て・取扱説明書

グランベーシック ハイ&ローテーブル No.73173153

この度は、本商品をお買い上げいただき誠にありがとうございます。ご使用前に、この説明書をよく読んで正しく組み立ててください。また、事故やけが、器具の破損などを防ぎ、安全に正しくご使用いただくために、注意事項は必ずお守りください。この取扱説明書は、大切に保管してください。

■誤った取り扱いや使用状況、保守管理および点検の不備などによる破損、損害、事故、経年変化などによる損傷・劣化・サビや腐食の発生につきましては、責任を負いかねますのでご了承ください。
●製品の特性上、あるいは使用場所、環境により製品強度が著しく劣化する場合があります。製品を1年以上放置した場合は、必ず使用する前に傷や劣化のないことをご確認ください。また、購入後2年以上経過した製品の安全は保証いたしかねますのでご了承ください。



使用上の注意 ●事故やけが、器具の損傷を防ぐため、次の事項を必ず守ってください。



火災のおそれあり

- テーブル上で火気を使用するときは、必ず換気のできる屋外で使用する。

転倒、破損、やけど、けがのおそれあり

- 卓上コンロや加熱した鍋、熱湯の入ったポットなどを天板に直接置かない。
- 燃焼器具を使用する場合は、天板に直接火気が当たらないよう、鍋敷きなどを敷く。
(その場合でも、燃焼器具の種類や火力などの状況によっては、天板が焦げつくおそれがあります。ご注意ください)

転倒のおそれあり

- 設置後、テーブルに傾きやぐらつきがないか、安定度を確認する。
- 脚の長さを調節した後、物を載せたままテーブルを別の場所に運ばない。

けがのおそれあり

- 燃焼器具を使用するときは、お子様から目を離さない。
- フレームに足をひっかけないよう十分注意する。
- 組み立てや撤収時、フレームが交差する箇所や折りたたみ部分などで指や手を挟まないよう十分注意する。

破損のおそれあり

- 雨天時は使用しない。
- 液体などをこぼしてしまったときは直ちに拭き取る。
- 暖房の熱が直接伝わる場所や、長時間直射日光に当たる場所や夏場の車内では保管・使用しない。
- 脚パイプ内に小石や砂利が入らないようにする。
- 屋外に長期間放置しない。
(劣化のおそれ)

破損、けがのおそれあり

- テーブルに乗ったり座ったりしない。
- テーブルやメッシュには、極端に重たい物や危険な物を置かない。特にテーブル中央部、天板の折れ目には荷重をかけない。
- 片寄った荷重をかけない。特に天板の四隅に手をつくなどして荷重をかけない。
(テーブルがひっくり返るおそれ)
- お子様には、テーブルの組み立てや撤収をさせない。



組み立て方法

組み立て方法と注意をよく読み、番号順に正しく組み立ててください。撤収は必ず逆順で行ってください。パーツの形状やパーツの収納位置など、実際とは若干異なる場合があります。使用前にはしっかりと組み立てられているか必ず確認してください。

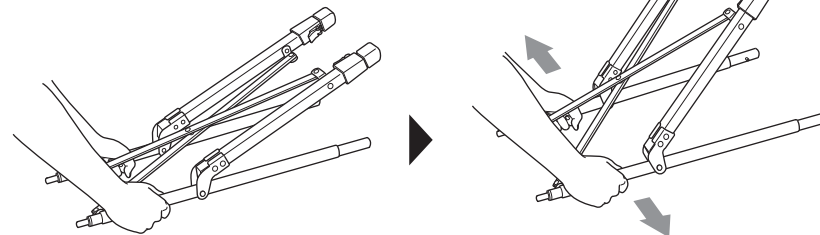


- 組み立て撤収時、可動部で指などを挟まないよう、注意する。

1 フレームを広げる(2本)



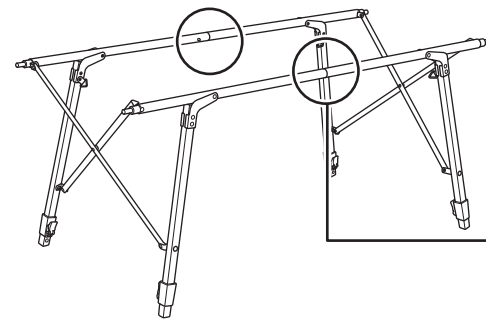
- 脚が完全に開ききるまで広げる。



脚部を上にもつけた状態で、両手でフレームをつかむ

フレームを左右に広げる

2 フレームを連結する



プッシュボタンを押しながら、カチッとなるまでフレームを押し込む(2か所)

プッシュボタン

3 メッシュを取り付ける

フックをひっかける(4か所)

Point

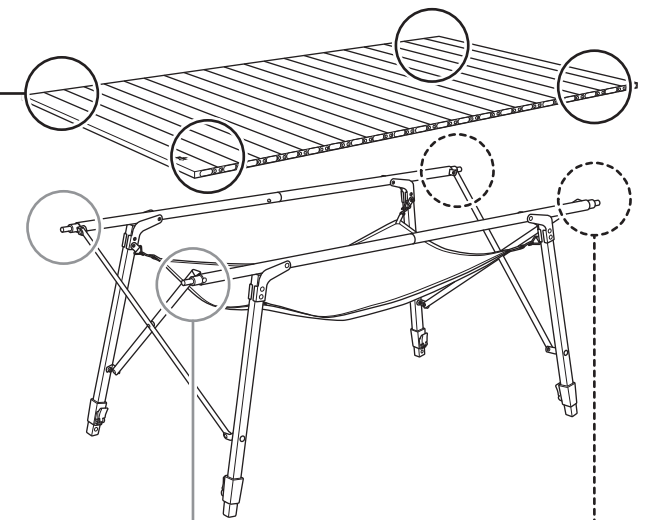
- メッシュは、食器などの乾燥に使用できます。



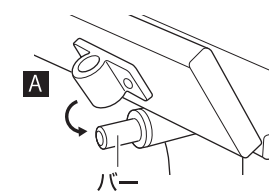
- メッシュには、食器・調理器具以外の物や、極端に重たい物を載せない。

4 天板を広げて、フレームに固定する

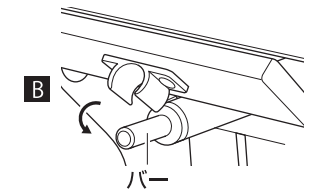
①天板裏側の留め具の形状を確認する



②バーの先端に留め具Aを差し込む



③反対側のバーの先端に留め具Bを確実にはめる

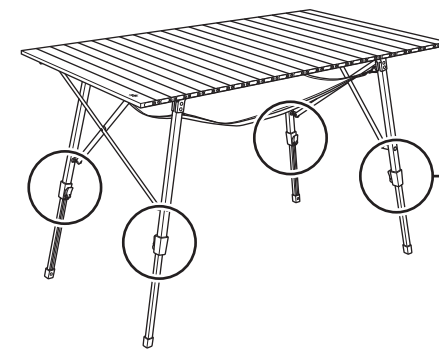


高さの調節のしかた

地面の凹凸などに合わせて、脚の長さをそれぞれ無段階調節できます。



- カチッと音がするまで、確実にロックする。
- 設置後、テーブルに傾きやぐらつきがないか、安定度を確認する。



①ロックを解除する



②脚の長さを調節する



③ロックする



- 廃棄は、お住まいの地域のごみ分別方法にしたがってください。
- 製品の仕様は予告なく変更する場合があります。

Designed by

LOGOS CORPORATION

発売元: 株式会社 ロゴスコーポレーション

〒559-0025 大阪市住之江区平林南2-11-13
お客様専用回線 ☎0120-654-219 (受付時間: 平日10時~17時迄)

●ホームページ / www.logos.ne.jp

●全国キャンプ場の空き情報 / www.campjo.com

2021/11