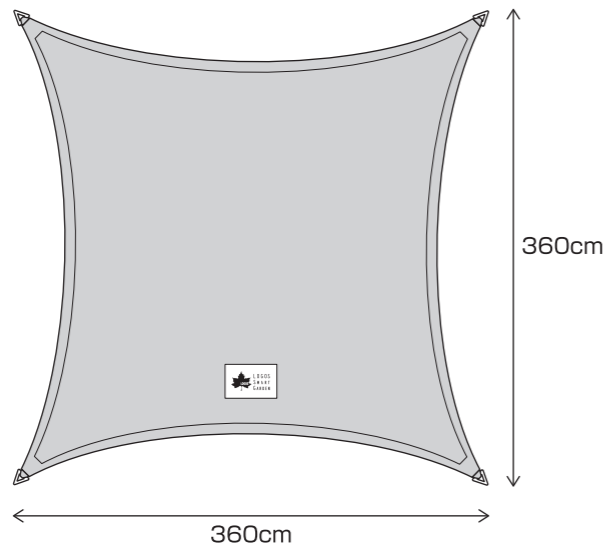




LOGOS Smart Garden 木かげメッシュ  
ウィングタープ (360×360cm)  
No.71402002

## 設営・取扱説明書

当設営・取扱説明書、製品に縫製されているケアラベル、付属のテントオーナーズマニュアル、パッケージ上に記載されている注意事項をよくお読みください。



## 使用上の注意

●事故やけが、器具の損傷を防ぐため、次の事項を必ず守ってください。

### 設営場所

- 十分な強度を確保できる、設置環境に適した場所に設営する。
- 屋上などの高所や強風が予測される場所、強い振動、衝撃のある場所に設営しない。

### 設営環境

- 風の影響を受けにくい場所、天候を選んで設営する。  
(設営中、固定されていない状態で風を受けると、変形・破損のおそれ)
- 雨天時や強風時は設営しない。
- 風速が10 (m/s) 以上になると予想される時は設営しない。



注意

### 使用に際して

- 日よけとしての目的以外の用途で使用しない。
- タープ内では、絶対に火気を使用しない。(火災のおそれ)
- 子どもや力の弱い方には設営させない。また、設営中は近づかないように注意する。
- 一部のロープを地面付近に固定した場合は、足をひっかけないように注意する。
- 設営後の生地の上に乗ったりぶら下がったりしない。  
(過度な荷重がかかり、けがや破損のおそれ)
- 急に天候が悪化したときや、天候悪化が予想される時は、ただちに撤収する。

## 上手な 使いかた

- 設営後、すべての角が確実に固定されていること、しっかりとテンションがかかっていることを確認してください。  
(生地の劣化や金具の破損を抑えるため)
- 長期間のご使用によって、素材が経年変化し製品としての機能が低下することがあります。設営のたびに、製品の状態をよく確認してください。
- 燃えやすい生地のため、火の粉が飛んでこない場所に設置するなど、火気には十分ご注意ください。
- 撤収時は、完全に乾かしてから収納してください。  
濡れたまま収納すると、カビが発生する原因となります。
- 濡れた場合は、なるべく早く乾かして、お手入れしてください。

## 長時間設営したままにする場合は

- タープやロープがたるんでいないか、定期的に確認してください。  
固定が緩み、タープが風で飛ばされると、重大な事故や損害に繋がることがあります。
- 設営中は、常に天候の変化に注意してください。  
悪天候や突風などが予想される時は、ただちに撤収してください。

## 設営の前に

- 準備するもの
  - ・固定用のロープ：4本  
※φ6mm以上の、ナイロン・ポリエステル・ポリプロピレンなどのロープをご準備ください。
- 設営環境について
  - ・頑丈な柱や固定具などがあることを確認してください。  
※張り方や風などの影響で、タープの重さ以上の負荷がかかることがあります。
  - ・タープをたるみがないように張ることができるスペースを確保してください。

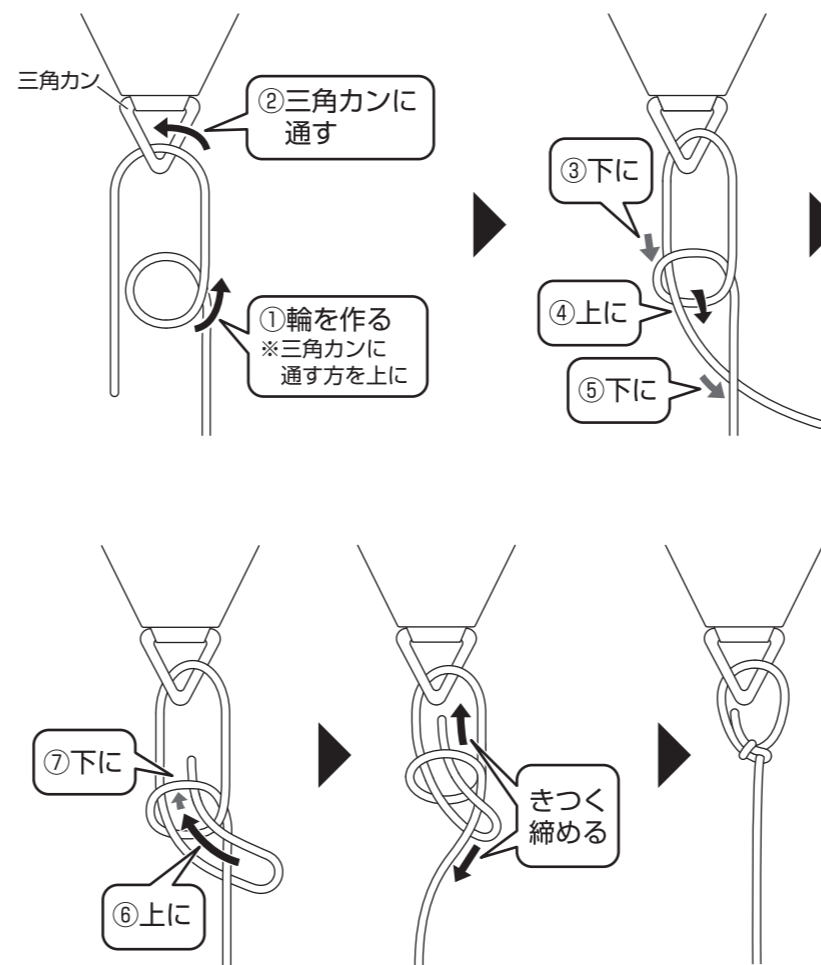
## 設営方法

- 本製品は、お手持ちのロープを使用して庭などに設営するタープです。通常のアウトドア用タープとは異なり、タープポールでは設営できません。
- 本書では、本製品の設営の流れやポイントを説明しています。

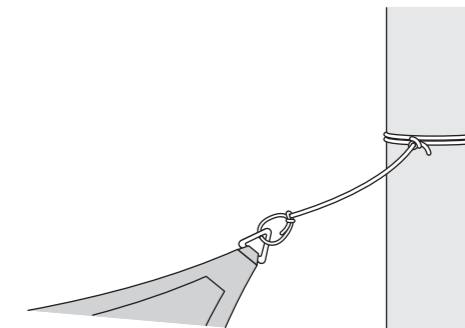
## 1 三角カンにロープを結びつける (4か所)

- もやい結びなどで確実に結びつけ、簡単にほどけないことを確認する。

### もやい結びのやりかた

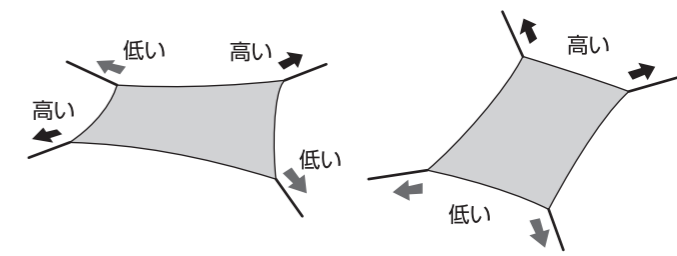


## 2 取り付け場所にロープを結びつける (4か所)



### Point

- ロゴが地面側を向くようにします。
- 4か所で高低差をつけると、よりテンションがかかり、上手に張ることができます。



## 3 ロープやタープにたるみがないことを確認する

※長時間設営したままにする場合は、定期的に結び目や張り具合を確認してください。たるみがある場合は張り直してください。

## お手入れ



注意

- 金属ブラシやスチールウール、紙やすりなどは使用しない。  
(生地が破損するおそれ)
- ベンジンやシンナーは使用しない。

- お手入れの前に  
表面についた砂やほこりを払い落してください。
- 軽い汚れのとき
  - ①柔らかい布やスポンジで水拭きする
  - ②乾いた柔らかい布で乾拭きする
- 汚れが目立つとき
  - ①中性洗剤を水で薄め、柔らかい布につけて、汚れを落とす
  - ②洗剤が残らないように水拭きする
  - ③乾いた柔らかい布で乾拭きする
- お手入れのあとに  
風通しの良い場所で完全に乾燥させてください。

- 廃棄は、お住まいの地域のごみ分別方法にしたがってください。
- 製品の仕様は予告なく変更する場合があります。

Designed by

LOGOS CORPORATION

発売元：  
株式会社 ログスコーポレーション

〒559-0025 大阪市住之江区平林南2-11-13  
お客様専用回線 ☎0120-654-219 (受付時間：平日10時～17時迄)

■ホームページ / [www.logos.ne.jp](http://www.logos.ne.jp)  
■全国キャンプ場の空き情報 / [www.campjo.com](http://www.campjo.com)

2024/06 HT