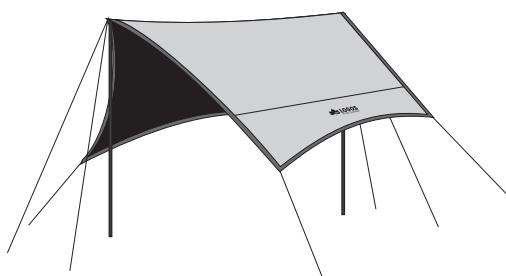




Tradcanvasブリッジソーラー ヘキサタープセット-BB No.71208001

設営・取扱説明書

当設営・取扱説明書、製品に縫製されているケアラベル、付属のテントオーナーズマニュアル、パッケージ上に記載されている注意事項をよくお読みください。



部品構成表

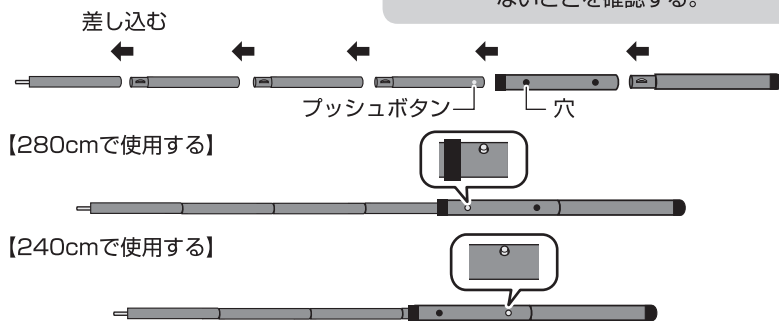
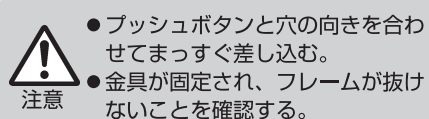
（ ）は素材		
タープ×1 (ポリエステル)	ポール固定用ロープ 10M×2 (PP) ※両端に自在金具付き	ロープ3M×6 (PP)
スローポール×2セット (スチール) (6節)	ペグ×10 (スチール)	ハンマー×1 (スチール) ※サービス品

設営方法

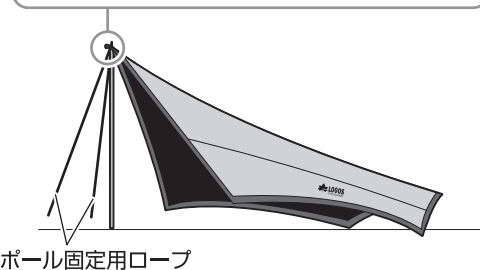
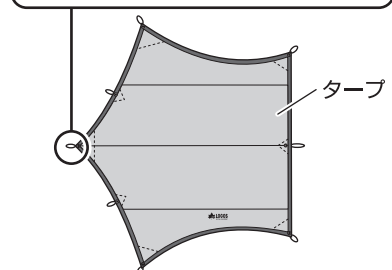
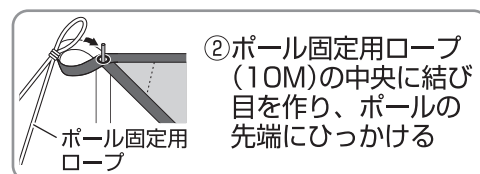
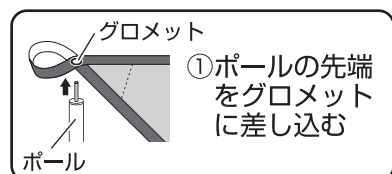
- 設営は2人以上で行ってください。
- 風向き、日当たり、水はけなどを考慮して設営位置を決めてください。
- 本書では、一例としてポールを280cm/240cmの長さで設営する方法を説明しています。(2本とも最長280cmで設営できます)

1 ポールを組み立てる

- 金具が固定されるまで、しっかり差し込む。



2 タープを広げて、ポール(280cm)を取り付ける



- 水辺には設営しない。
(急な水かさの増量により、重大な事故のおそれ)



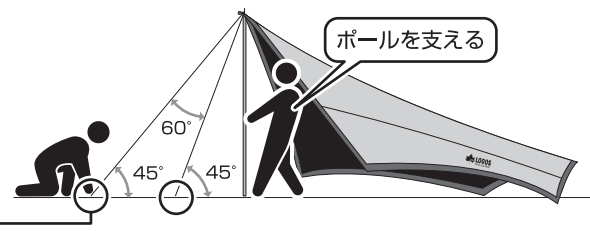
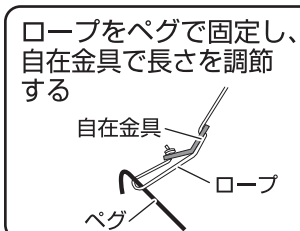
- 生地が劣化により、コーティングがはがれる可能性があります。設営・撤収時に地面を引きずらないよう注意してください。また、仕様上内側から光が白い点状に見えることがありますが、問題なくご使用いただけます。
- 付属のポールは、高く設営するほど関節部に負荷がかかりやすくなります。強風時は、中間節を省いて低めに設営するか、使用を中止してください。

- ペグで地面に固定する。(テント・タープが風で飛ばされ、けがのおそれ)
- ポールは最長280cmで使用する。(他のポールなどを継ぎ足すと、破損のおそれ)

- 内側がコーティングされているため、水に濡らしたり、直射日光が当たったりしないようにしてください。
- お手入れ時、ベンジンやシンナーは使用しないでください。
- 付属のハンマーはサービス品のため、別売品のご使用をおすすめします。

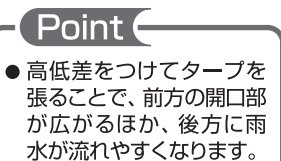
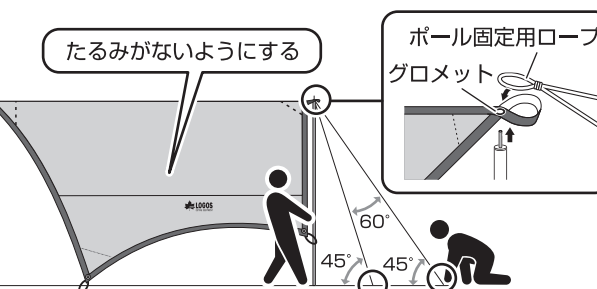
3 ポールを固定する

- ポールを垂直に立てたとき、ロープとの角度が45°ぐらいになり、ロープ同士の開く角度が60°になるようにする。

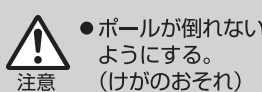


4 反対側のポール(240cm)を取り付ける

- 反対側のグロメットにポールを差し込み、ロープをペグで固定する。



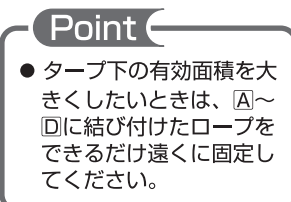
- 高低差をつけてタープを張ることで、前方の開口部が広がるほか、後方に雨水が流れやすくなります。



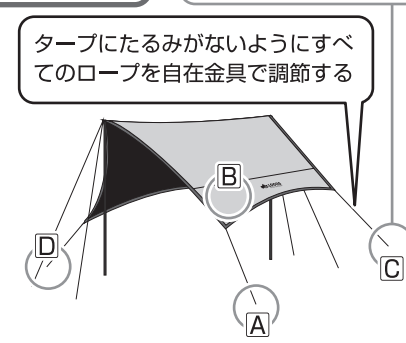
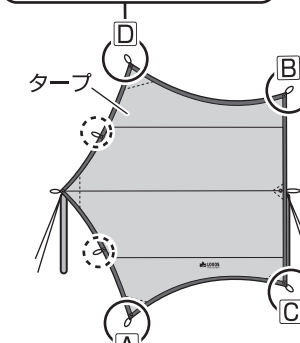
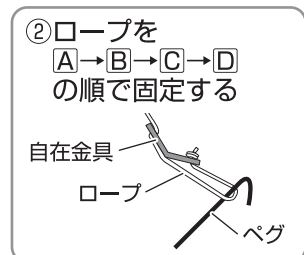
- ポールが倒れないようにする。(けがのおそれ)

5 ロープを結び付け、ペグで地面に固定する

- ロープと地面の角度が45°になるようにする。



- タープ下の有効面積を大きくしたいときは、A~Dに結び付けたロープをできるだけ遠くに固定してください。



- 雨天または強風時には、図の○のループから補助のロープを引いてください。

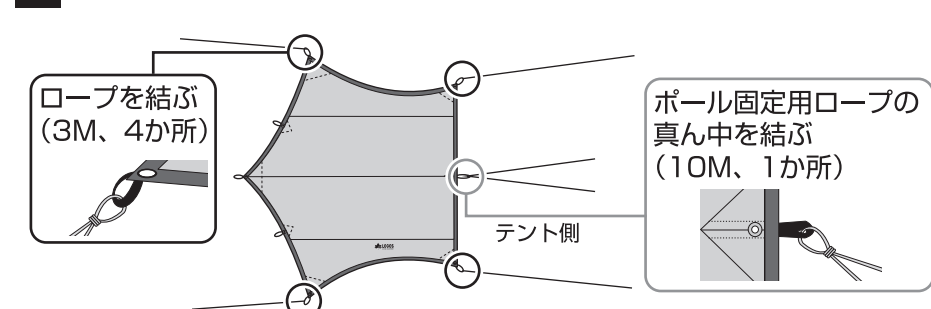
6 ポール下部を、約30cm内側に寄せる

- 地面を擦らないように、少し持ち上げながら行う。

VポールTepee(別売)と組み合わせる

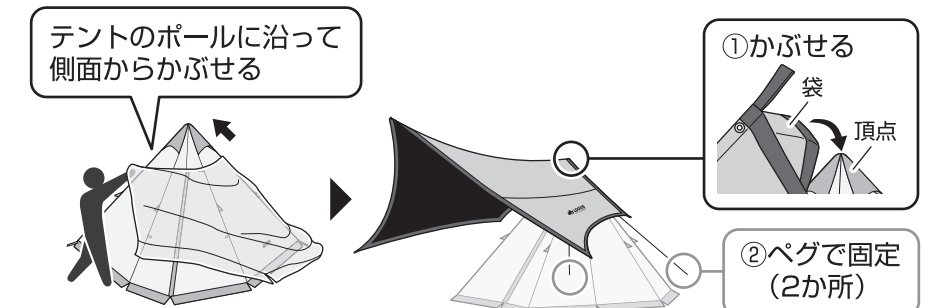
- 別売のTradcanvas VポールTepee400-BB(No.71805573)と組み合わせることができます。

1 タープを広げて、ロープを結ぶ



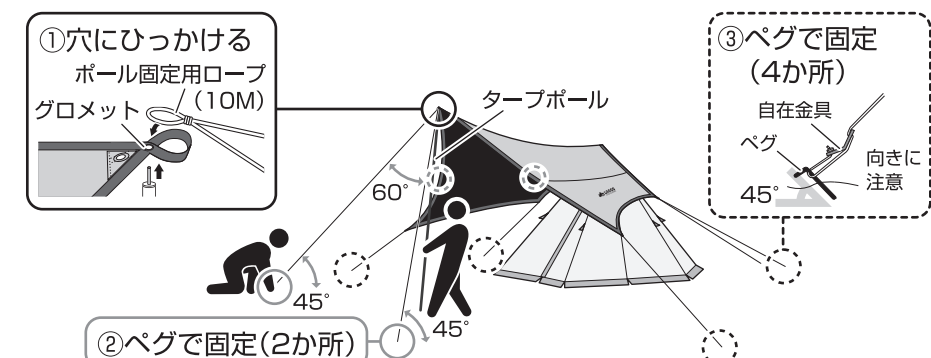
2 タープをテントの頂点にひっかける

- 袋状の部分を、テントの頂点にかぶせる。
- ポール固定用ロープをペグで固定する。(2か所)



3 反対側にポールを立てて、固定する

- ポール固定用ロープをペグで固定する。(2か所)
- 残りのロープをペグで固定する。(4か所)
- タープにたるみがないように、すべてのロープを自在金具で調節する。



- 雨天または強風時には、○のループから補助のロープを引いてください。

- 廃棄は、お住まいの地域のごみ分別方法にしたがってください。
- 製品の仕様は予告なく変更する場合があります。

Designed by LOGOS CORPORATION 〒559-0025 大阪市住之江区平林南2-11-13
お客様専用回線 ☎0120-654-219 (受付時間: 平日10時~17時迄)
販売元: 株式会社 ロゴス コーポレーション ■ホームページ: www.logos.ne.jp
■全国キャンプ場の空き情報: www.campjo.com

2021/11 HT