

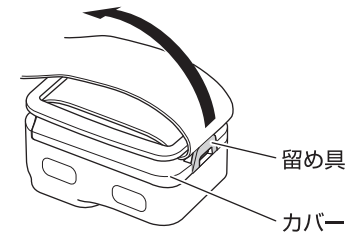
## ペネロペ 子供ボディライト No.86009130

この度は、本商品をお買い上げいただき誠にありがとうございます。  
ご使用前に、この説明書をよく読んでください。  
また、事故やけが、器具の破損などを防ぎ、安全に正しくご使用いただくために、  
注意事項は必ずお守りください。  
この取扱説明書は、大切に保管してください。

### 電池を入れる

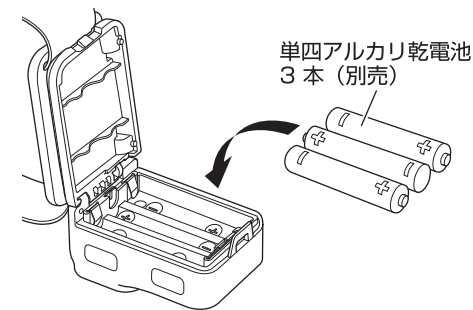
#### 1 本体背面のカバーを開ける

- 留め具に指をひっかけるようにして外してください。



#### 2 電池を入れ、カバーを閉める

- 「カチッ」と音がするまで、確実に閉めてください。
- ※ ご使用の際は、スペアの電池を用意されることをおすすめします。  
(常用点灯時間は目安であり、気温などの条件により異なります)

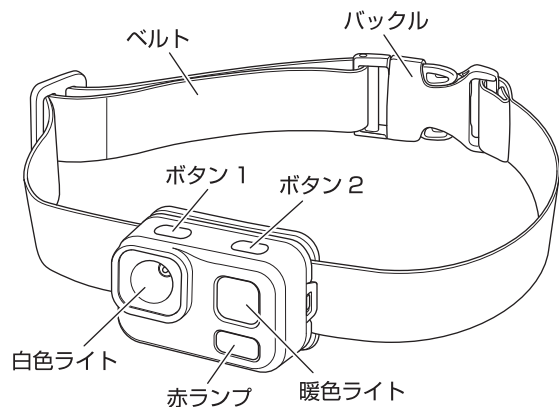


注意

- 電池交換は消灯してから行う。
- 乾電池の+-を間違えない。

続きは次ページをご覧ください。

### 各部の名称



#### 死亡、重大なけがのおそれあり

- 4歳未満の子どもには使用させない。(誤飲、ベルトが首に絡まり窒息のおそれ)

#### 故障、発火、けがのおそれあり

- ストープなどの火気付近での使用・保管・設置はしない。
- 点灯状態で箱など、密閉された空間には入れない。
- 本製品のポートやコネクタに金属などの異物を差し込まない。



警告

#### 感電や故障、けがのおそれあり

- 濡れた手で操作、使用しない。

#### 体調不良のおそれあり

- 光源を直視しない。

#### 故障、けがのおそれあり

- 落下など強い衝撃を与えたり、乱暴に取り扱ったりしない。(衝撃により破損するおそれ)
- 乳幼児の手の届かないところに保管する。
- バックルで指を挟まないように注意する。

#### 故障のおそれあり

- 直射日光の当たる場所や高温・多湿な場所で使用・保管しない。
- 分解・修理・改造をしない。
- 水につけたり、濡らしたりしない。降雨時は屋外で使用しない。
- 電池ボックスカバーをしっかりと閉める。



注意

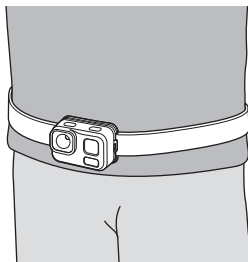
#### 破損、変形のおそれあり

- 本体に油などが付着した状態で使用しない。

## 使いかた

### 1 腰部に装着する

- ライトがお腹側に来るように装着してください。
- ベルトは、たるみがないようにしっかり締めてください。



### 2 点灯する

- ボタン1を押すと、白色ライトが点灯し、押すたびに明るさが変化します。  
強→中→弱→点滅(SOS信号)→消灯
  - ボタン2を押すと、暖色ライトが点灯し、繰り返し押すと赤ランプに切り替わります。  
暖色(強)→暖色(弱)→赤ランプ(点灯)→赤ランプ(点滅)→消灯
- ※ライト(ランプ)は、複数と同時に点灯できません。

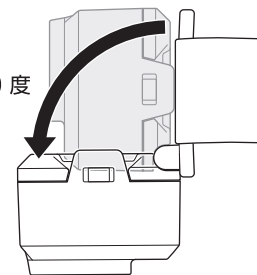


- 就寝時は必ず消灯する。
  - 本体や手が濡れた状態では使用しない。
- ※振動により、内部の電池が動くことで一瞬消灯することがありますが、故障ではないのでご安心ください。

## Point

- 本体の角度を5段階調節できます。(最大90度)
- 本体の角度を調節し、ライトを下に向けてすることで、足元を照らすことができます。

最大90度



- 力を入れて無理に開かない。  
(可動部が破損するおそれ)
- 開いたまま放置しない。

## お手入れ

- 本体に水がかかった場合は、柔らかい布で水滴を拭き取ってください。
- 本体が汚れた場合は、水を固く絞った布で汚れを拭き取り、日陰でよく乾かしてください。
- お手入れ時、ベンジンやシンナーは使用しないでください。

## 長期間使用しないとき

- 電池を抜き、乾燥した冷暗所に保管してください。  
電池を入れたままにすると、液漏れすることがあります。  
また、湿気の多い場所に保管すると、金属部分にサビが出る可能性があります。

## 仕様

総重量：(約)100g	点灯モード：【白色】強／中／弱／点滅
サイズ：(約)幅4.8×奥行3.0×高さ3.3cm	【暖色】強／弱
対応ウエストサイズ：(約)40～60cm	【赤色】点灯／点滅
明るさ：[LED球値] (約)40ルーメン	常用点灯時間目安：白色(強)／(約)15時間
[LOGOS基準値] (約)30ルーメン	主素材：ABS、ポリエステル
光源：LED	
電源：単四アルカリ乾電池3pcs(別売)	

※常用点灯時間は、完全に消灯するまでの目安の時間を表します。  
気温などの条件により異なることがあるため、スペアの電池を用意されることをおすすめします。