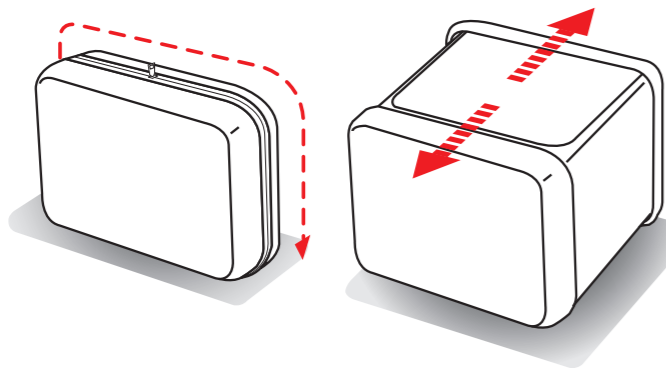
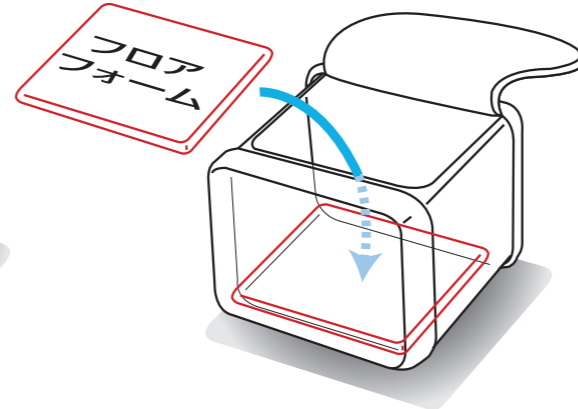


# 使用方法

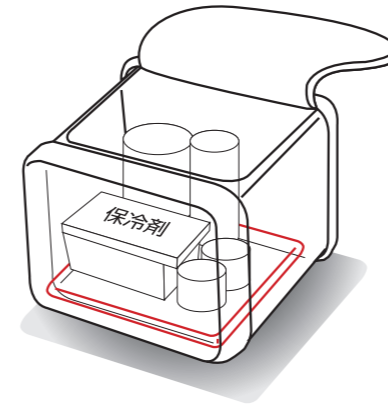
1 ZIPPERを開けて、シェルを横に広げる。



2 内部に収納されているフロアフォームをクーラー底にしっかりとセットして下さい。



3 冷やす物とともに必ず保冷剤も入れて使用して下さい。

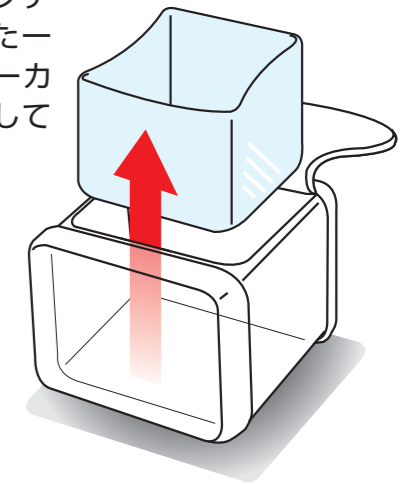


4 1200gサイズのハードタイプ氷点下パックや一般のハードタイプ保冷剤を固定できるホルダーも付いています。



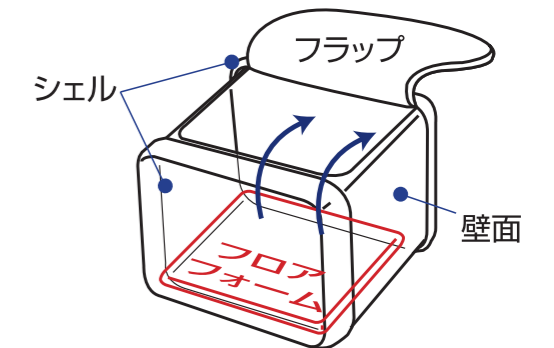
5 使用後はマジックテープで固定された一番内側のインナーカバーのみ取り外して洗浄ができます。

※取り外しは慎重に行ってください。無理に引っ張ると破れる恐れがございます。

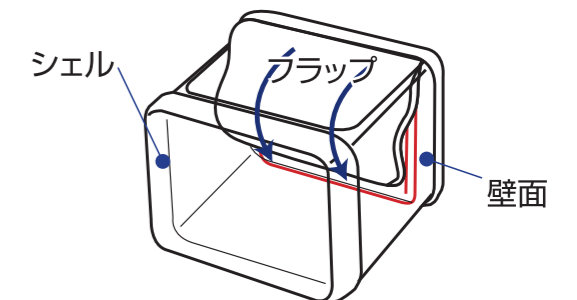


## 収納方法

1.フロアフォームを起こします。



2.フラップ(蓋)を内側に折り畳んだ状態にします。



3.そして、左右壁面を内側に折り込むようにして  
4.前後シェルをしっかりと合わせ付けながら  
5.ジッパーをゆっくりと閉めてください。