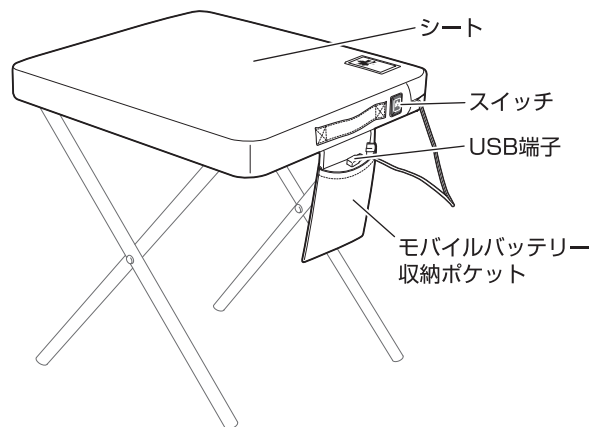


この度は、本商品をお買い上げいただき誠にありがとうございます。  
ご使用前に、この説明書をよく読んでください。  
また、事故やけが、器具の破損などを防ぎ、安全に正しくご使用いただくために、  
注意事項は必ずお守りください。  
この取扱説明書は、大切に保管してください。

取扱説明書

各部の名称



※モバイルバッテリーは付属していません。

故障、発火、けがのおそれあり

- ストープなどの火気付近での使用・保管・設置はしない。
- 本製品のポートやコネクタに金属などの異物を差し込まない。



警告

感電や故障、けがのおそれあり

- 濡れた手で操作、使用しない。

低温やけどのおそれあり

- 使用中は、発熱体のある箇所に、身体の一部の部位を長時間押し付けない。  
身体が発熱体に触れる位置を、適度に変える。
- 就寝時には電源を切る。

故障、けがのおそれあり

- 落下など強い衝撃を与えたり、乱暴に取り扱ったりしない。  
(衝撃により破損するおそれ)
- 乳幼児の手の届かないところに保管する。
- 小さな子どもには使用させない。



注意

故障のおそれあり

- 直射日光の当たる場所や高温・多湿な場所での使用・保管・設置はしない。
- 分解・修理・改造をしない。
- 長時間雨中に置いたり、水中に落下させたりしない。
- 不安定な場所に置いて使用しない。

破損、変形のおそれあり

- 長時間直射日光に当たる場所では、使用・放置しない。
- 本体に油などが付着した状態で使用しない。

使いかた

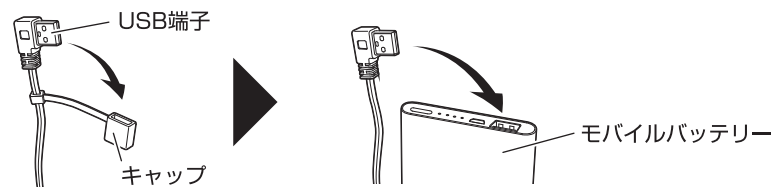
1 シートを椅子の上に載せる



注意

- 濡れたチェアやベンチに載せて使用しない。  
(感電や故障、けがのおそれ)

2 USB端子のキャップを外して、モバイルバッテリーに接続する

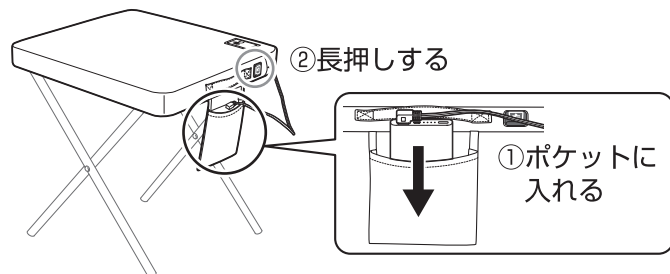


※使用しないときは、モバイルバッテリーを取り外し、USB端子のキャップをかぶせてください。

続きは次ページをご覧ください。

### 3 モバイルバッテリーを収納ポケットに入れて、スイッチを長押しする

- 電源が入り、約5分間赤色点滅した後、高温(赤色点灯)に変わります。
- スイッチを短く押すと、温度が変化します。  
低(青色点灯)→高(赤色点灯)→低→高  
※赤色点滅中でも同様に操作できます。
- 電源が入っている状態でスイッチを長押しすると、電源が切れます。




注意

- 5V 2Aのモバイルバッテリーを使用してください。
- 異なる規格のモバイルバッテリーを使用すると、十分に発熱しなかったり、作動しないおそれがあります。

### Point

- 安全のため、何も操作せずに約30分が経過すると、自動的に電源が切れます。
- 引き続き使用する場合は、再度スイッチを長押ししてください。電源を入れ直すと、再び約5分間赤色点滅します。
- LOGOSパワーストックランタン1000および2000(別売品)を、電源として使用できます。



### お手入れ

- ファスナーを開き発熱体とクッションを取り外して、カバーを丸洗いでできます。
- 本体が濡れた場合は、柔らかい布で水滴を拭き取ってください。
- 本体が汚れた場合は、水で薄めた中性洗剤を柔らかい布に付けて拭き取り、水拭きした後、日陰でよく乾かしてください。
- お手入れ時、ベンジンやシンナーは使用しないでください。

### 仕様

- 総重量：(約)450g
- サイズ：(約)幅40×奥行40×高さ5cm
- 発熱体：12×15cm×2pcs
- 主素材：ポリエステル
- 電源：USB(5V 2A)
- 電圧：5V
- モード：(赤色点灯)高温 45℃から50℃  
(青色点灯)低温 40℃から45℃
- 発熱時間目安：(4,400mAhのモバイルバッテリー使用の場合)  
高温 約2時間、低温 約3.5時間 ※理論値
- タイマー(自動OFF)時間：約30分
- ※必ず電源から5V 2Aが供給される状態でご使用ください。
- ※モバイルバッテリーは付属していません。

Designed by

**LOGOS CORPORATION**

発売元:

株式会社 ロゴスコーポレーション

〒559-0025 大阪市住之江区平林南2-11-13

お客様専用回線 ☎0120-654-219 (受付時間: 平日10時~17時迄)

■ホームページ/[www.logos.ne.jp](http://www.logos.ne.jp)

■全国キャンプ場の空き情報/[www.campjo.com](http://www.campjo.com)

2019/07 HT