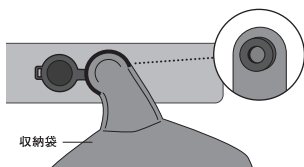
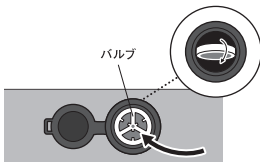


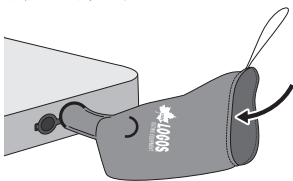
# HOW TO

## 空気の入れ方

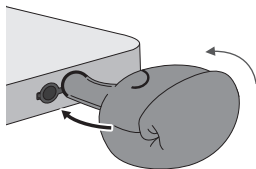
- 1 バルブを図の向きになるようひっくり返すと空気が自動で注入されます。
- 2 お好みによりさらに空気を入れる場合は、収納袋の口をバルブに差し込みます。



- 3 収納袋に空気を溜めます。



- 4 収納袋の口を丸め、ポンプのようにして空気を送り込みます。



## 収納方法

- 1 バルブを図の向きになるようひっくり返します。
- 2 空気を抜きながらベッドを丸めます。2、3度繰り返すとより小さくなります。

