

この度は、本商品をお買い上げいただき誠にありがとうございます。
ご使用前に、この説明書をよく読んでください。
また、事故やけが、器具の破損などを防ぎ、安全に正しくご使用いただくために、
注意事項は必ずお守りください。
この取扱説明書は、大切に保管してください。

取扱説明書



故障、発火、けがのおそれあり

- ストープなどの火気付近での使用・保管・設置はしない。
- 点灯状態で箱など、密閉された空間には入れない。

感電や故障、けがのおそれあり

- 濡れた手で操作、使用しない。
- 体調不良のおそれあり
- 光源を直視しない。



故障、けがのおそれあり

- 落下など強い衝撃を与えたり、乱暴に取り扱ったりしない。
(樹脂製のため、衝撃により破損するおそれ)
- 乳幼児の手の届かないところに保管する。
- 小さなお子様には使用させない。

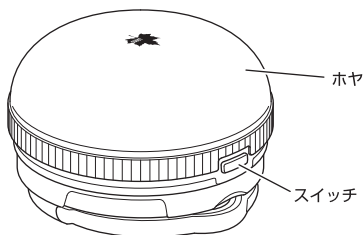
故障のおそれあり

- 直射日光の当たる場所や高温・多湿な場所での使用・保管・設置はしない。
- 分解・修理・改造をしない。
- 長時間雨中に置いたり、水中に落下させたりしない。
- 不安定な場所に置いて使用しない。

破損、変形のおそれあり

- 長時間直射日光に当たる場所では、使用・放置しない。
- 本体に油などが付着した状態で使用しない。

各部の名称



使いかた

- スイッチを押す
 - ・ 強点灯→弱点灯→点滅→消灯の順で明かりが変化します。
- スイッチを長押しする
 - ・ SOS点滅モードに切り替わります。



注意

- テント内で使用する場合は、就寝前に必ず消灯してください。
- マグネットを使用する場合、金属によっては確実に固定できない場合があります。必ず使用前に確認をしてください。
- 連続使用時間の表示は気温などの条件により異なることがあるため、スベアの電池を用意してください。
- 振動により、内部の電池が動くことで一瞬消灯することがありますが、故障ではないので安心ください。
- グリルなどの熱源の上方に設置する場合は必ずランタンに熱が伝わらない距離をとって設置するようにしてください。

続きは裏面を見てください。

■ 送り先

Designed by LOGOS CORPORATION

〒559-0025 大阪市住之江区平林南2-11-13

お客様専用回線 ☎0120-654-219 (受付時間：平日10時～17時迄)

発売元：株式会社 ロゴス コーポレーション

■ ホームページ / www.logos.ne.jp

■ 全国キャンプ場の空き情報 / www.campjo.com

いろいろな使いかた

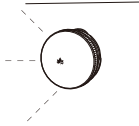
●置く

- ・水平で安定している卓上などに置いてください。



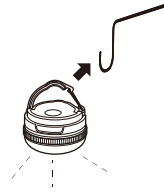
●くっつける

- ・取り付け場所が傷かないように注意してください。
- ・衝撃や揺れで落下しないように注意し、風が強いときは取り外してください。



●吊り下げる

- ・落下しない状態であることを確認してください。
- ・衝撃や揺れで落下しないように注意し、風が強いときは取り外してください。

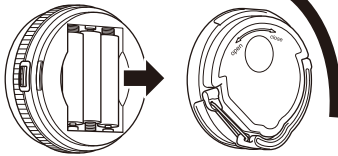


Point

ハンドルをカラビナのように使用して鞆やズボンなどに吊り下げることができます。

【乾電池の交換】

- ①電池ボックスカバーをopenの方向に回す



- ②カバーを外して、電池を交換する



注意

- 電池交換は消灯して行う
- 乾電池の＋を間違えない
- 交換後はカバーをcloseの方向に、カチッとなるまで回して閉める

●お手入れ

- 本体が濡れた場合は、柔らかい布で水滴を拭き取ってください。
- ホヤが汚れた場合は、水で薄めた中性洗剤を柔らかい布に付けて拭き取り、水拭きした後、日陰でよく乾かしてください。
- お手入れ時、ベンジンやシンナーは使用しないでください。

●仕様

総重量：(約) 50g
サイズ：(約) W7×D7×H4cm
明るさ：[LED球値] (約) 120ルーメン
[LOGOS基準値] (約) 91ルーメン
光源：LED

●長期間使用しないとき

- 電池を抜き、乾燥した冷暗所に保管してください。
(電池を入れたままにすると液漏れすることがあります)
また、湿気の多い場所に保管すると金属部分にサビが出る場合があります。

電源：単四アルカリ乾電池×3pcs (別売)
点灯モード：強/弱/点滅
常用点灯時間目安：(約) 強/5時間、弱/23時間
防水性能：IPX4
主素材：ABS

2018/10 HT