



GB ハイバック囲炉裏チェア No.73172022

組立て・取扱説明書

この度は、本商品をお買い上げいただき誠にありがとうございます。
ご使用前に、この説明書をよく読んで正しく組み立ててください。
また、事故やけが、器具の破損などを防ぎ、安全に正しくご使用いただくために、注意事項は必ずお守りください。
この取扱説明書は、大切に保管してください。



組み立て方法

組み立て方法と注意をよく読み、正しく組み立ててください。
撤収は必ず逆順で行ってください。
パーツの形状は、実際とは若干異なる場合があります。
使用する前にはしっかりと組み立てられているか必ず確認してください。



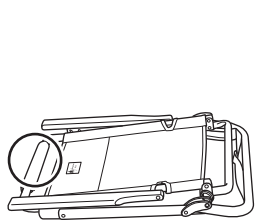
組立て撤収時、可動部で指などを挟まないよう、注意する。

背もたれ上部のフレームを持って、チェアを引き起こしてください。

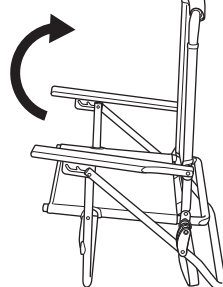


脚が完全に開ききっていることを確認してから座る。

①背もたれの上を持つ



②引き起こす



転倒、破損、けがのおそれあり



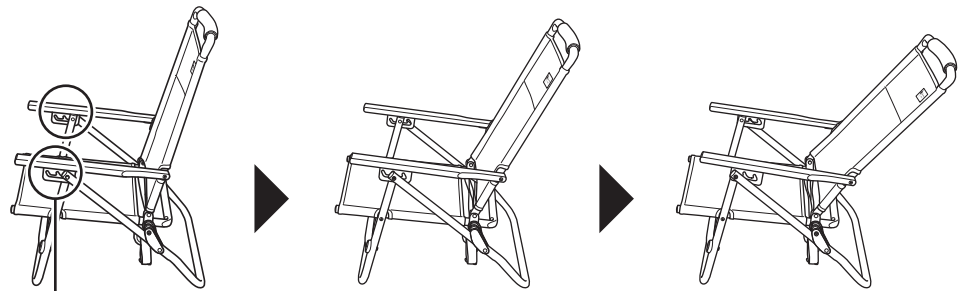
注意

- 不安定な場所では使用しない。
- 必ず平地で使用する。
- 濡れている、凍結しているなど滑りやすい場所では使用しない。
- 飛び乗ったり、飛び跳ねたりしない。

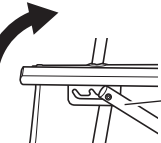
破損、変形のおそれあり

- 長時間直射日光に当たる場所では、使用・放置しない。

リクライニングの調整方法



①両手で両側のひじ掛けを持ち上げる

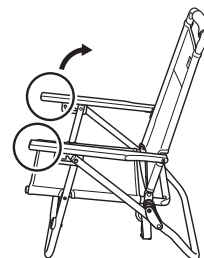


②くぼみに入れて固定する(3段階)

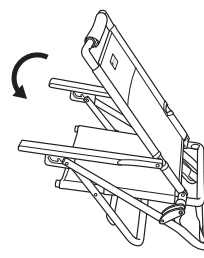
※必ず左右のひじ掛けの位置が同じであることを確認してからご使用ください。

収納のPoint

ひじ掛けを持ち上げながら、組み立てと逆順で折りたたむ



①ひじ掛けを持ち上げる



②背もたれの上を持って、折りたたむ

Designed by

LOGOS CORPORATION

発売元:

株式会社 ログスコーポレーション

〒559-0025 大阪市住之江区平林南2-11-13

お客様専用回線 ☎0120-654-219 (受付時間: 平日10時~17時迄)

■ホームページ / www.logos.ne.jp

■全国キャンプ場の空き情報 / www.campjo.com