

LOGOS パワーストックラウンドランタン440 No.74176030

この度は、本商品をお買い上げいただき誠にありがとうございます。ご使用前に、この説明書をよく読んでください。また、事故やケガ、器具の破損などを防ぎ、安全に正しくご使用いただくために、注意事項は必ずお守りください。この取扱説明書は、大切に保管してください。

取扱説明書

使用上の注意

● 事故やケガ、器具の損傷を防ぐため、次の事項を必ず守ってください。



故障、発火、ケガの恐れあり

- ストープなどの火気付近での使用・保管・設置はしない。
- 点灯状態で箱など、密閉された空間には入れない。
- 本製品のポートやコネクタに金属などの異物を差し込まない。

発火や感電、故障の恐れあり

- 蓄電池への蓄電は、付属のケーブル以外は使用しない。
(正常に蓄電できない場合があります)

感電や故障、ケガの恐れあり

- 濡れた手で操作、使用しない。

体調不良の恐れあり

- 光源を直視しない。



故障、ケガの恐れあり

- 落下など強い衝撃を与えたり、乱暴に取り扱ったりしない。
(樹脂製のため、衝撃により破損することがあります)
- 乳幼児の手の届かないところに保管する。
- 小さな子どもには使用させない。

故障の恐れあり

- 直射日光の当たる場所や高温・多湿な場所での使用・保管・設置はしない。
- 分解・修理・改造をしない。
- 長時間雨中に置いたり、水中に落下させたりしない。
- 不安定な場所に置いて使用しない。

破損、変形の恐れあり

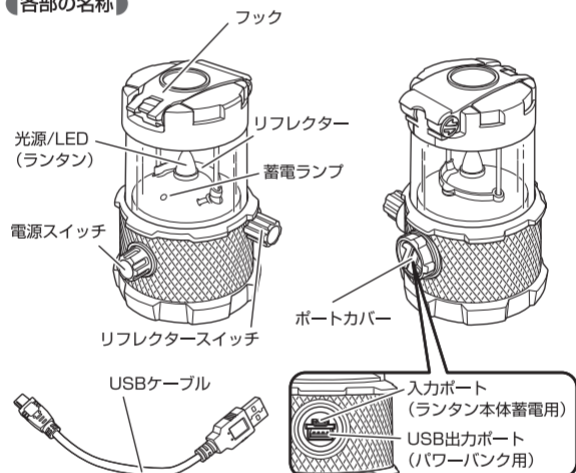
- 長時間直射日光に当たる場所では、使用・放置しない。
- 本体に油などが付着した状態で使用しない。

ご使用前に

お求め直後は蓄電量が100%でない場合があります。最初に蓄電を行ってください。また、半年に1度は蓄電を行ってください。蓄電池の特性上、電池寿命を大幅に縮めたり、蓄電できなくなったりすることがあります。

- iPhoneなどへの充電時の出力は約1Aです。充電対象品が1Aの入力に対応していない場合は使用しないでください。対応していないものに使用した場合、対象物の破損や事故は一切の保証はできません。対応しているかどうかは充電対象品メーカーにご確認ください。
- 本製品は約1Aの出力です。充電対象品の仕様によっては、対象品内の蓄電池の寿命を早める可能性があります。
- 本製品はすべての携帯電話への充電を保証するものではありません。スマートフォンなど充電対象品やケーブルの仕様によっては、充電速度が非常に遅い場合があります。また、まれに充電ができない場合があります。
- 充電対象品やケーブルの仕様によっては、90~99%しか充電できない場合があります。
- 蓄電池の特性上、製品の点灯時間や充電能力は、繰返しの使用により低下していきます。

各部の名称

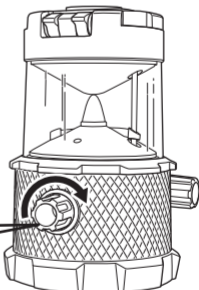


使いかた

- 電源スイッチを回すことで点灯、消灯及び調光をしてください。
- テント内で使用する場合は、就寝前に必ず消灯してください。
- 気温が10~40℃以外の場所で使用しないでください。
(電池の性能や寿命を低下させる原因)



電源スイッチを右に回します。
※無段階に、弱↔強の調光ができます。

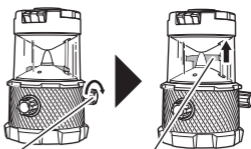


続きは裏面を見てください。

Point

①リフレクターで片側方向だけ明るく照らす

また、光が前方に集約されるので、より明るく照らすことができます。



②吊り下げる

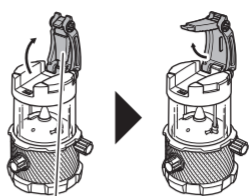
フックを上げることで吊り下げすることもできます。

※落下しない状態であることを確認する。

※衝撃や揺れで落下させないように注意して、風が強いときは取り外す。

リフレクター スイッチを右に回す

リフレクターが上下にスライドします



③置く

水平で安定している卓上などに置く。

④持つ

絶対に光源を人の顔に向けない。
また、光源は直視しない。

フック

【蓄電のしかた】

- 蓄電：本製品への充電 (INPUT)
- 充電：本製品から外部USB機器への充電 (OUTPUT)




警告

- 本体や手、ケーブルが濡れた状態では絶対に蓄電しないでください。
- 必ず蓄電中は消灯してください。点灯しながら蓄電すると、LEDの熱がこもり破損や溶けに繋がります。

消灯する。

回す



①消灯する。

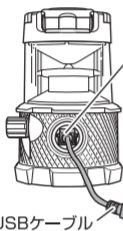
②ポートカバーを取り外す。

③上段の入力ポート (ランタン本体蓄電用) にUSBケーブルを差し込む。

④蓄電ランプの光が赤→緑になったら蓄電完了です。

USBケーブルを抜いて、ポートカバーを締める。


※ポートカバーは密閉性を必要とするため、蓄電・充電時以外は確実に締めてください。



入力ポート (ランタン本体蓄電用)

USB電源に差し込んでください。

USBケーブル



蓄電中は蓄電ランプが赤く光ります。

【パワーバンク機能 (外部USB機器への充電) の使いかた】

①消灯する。

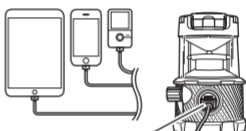
②ポートカバーを取り外す。

③下段のUSB出力ポート (パワーバンク用) にUSBケーブルを差し込む。

④充電が完了したら、USBケーブルを抜いて、ポートカバーを締める。

※ポートカバーは密閉性を必要とするため、蓄電・充電時以外は確実に締めてください。

充電対象機器



USB出力ポート (パワーバンク用)

USBケーブル



注意

- 充電用USBケーブルは付属していません。外部USB機器に付属しているケーブルをご使用ください。

【重要】

- 点灯しながら充電対象品への充電はお止めください。点灯の不安定や誤作動につながる恐れがあります。
- ランタンの蓄電量が減少すると電圧が下がるため、充電対象品への充電が正常に行えなくなります。再度ランタンに蓄電してから再び充電対象品の充電を行ってください。
- 充電対象品への充電の際は機種によって最後の数%は充電できない場合があります。ご了承ください。

お手入れ

- 本体が濡れた場合は、柔らかい布で水滴を拭き取ってください。
- 本体が汚れた場合は、水で薄めた中性洗剤を柔らかい布に付けて拭き取り、水拭きした後、日陰でよく乾かしてください。
- お手入れ時、ベンジンやシンナーは使用しないでください。

長期間使用しないとき

- 電源を切って保管してください。電池寿命を大幅に縮める可能性があります。また、湿気の多い場所に保管すると金属部分にサビが出ることがあります。

仕様

総重量：(約)350g
サイズ：(約)9×9×14cm
明るさ：[LED球値] (約)250ルーメン
[LOGOS基準値] (約)226ルーメン
光源：LED
電源：リチウムイオン蓄電池
点灯モード：無段階ロータリー調光
常用点灯時間目安：(約)強/7.5時間、弱/200時間
防水性能：IPX4

定格電圧：5V
定格電流：1A
蓄電時間：(約)6時間
蓄電方式：USB蓄電
蓄電池容量：4420mAh
USB出力：DC5V/1A
充電能力：[iPhone]約1.5台分
主素材：ABS
構成：本体、USBケーブル