



LOGOS Smart Garden
木かげトライタープ 360
No.71808025

当設営・取扱説明書、製品に縫製されているケアラベル、
付属のテントオーナーズマニュアル、パッケージ上に記載
されている注意事項をよくお読みください。

設営・取扱説明書



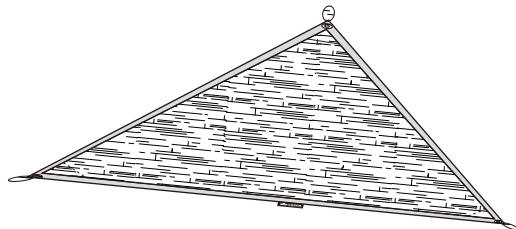
- 設営は2人以上で行う。
(1人で行うと生地に必要な力が加わり、破損やけがなどの原因)
- 水辺には設営しない。
(急な水かさの増量により、重大な事故の原因)



- 付属のハンマーはサービス品のため、別売品のご使用をおすすめします。
- お手入れ時、ベンジンやシンナーは使用しないでください。

仕様

総重量：(約)1.4kg
サイズ：(約)幅360×奥行312cm
主素材：ポリエチレン



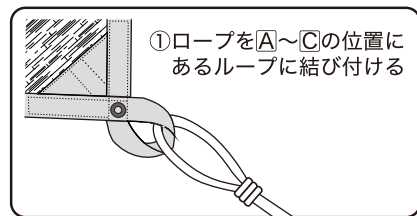
部品構成表 () は素材

タープ × 1 (ポリエチレン) 	ロープ 8M × 3 (PP)
ペグ × 6 (スチール) 	ハンマー × 1 (スチール) ※サービス品

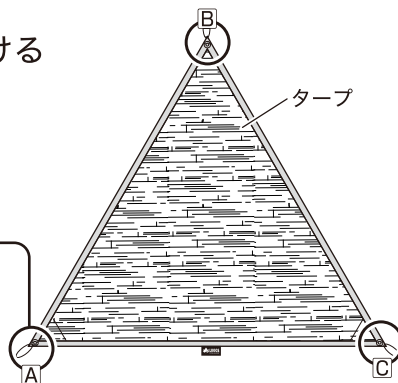
設営方法

- 設営は2人以上で行ってください。
- 風向き、日当たり、水はけなどを考慮して設営位置を決めてください。

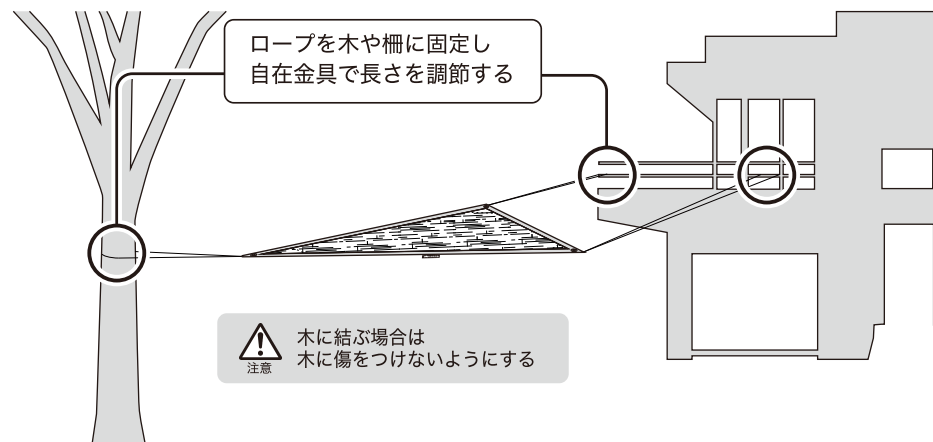
1 タープを広げて、ロープを結び付ける



①ロープをA~Cの位置にあるループに結び付ける



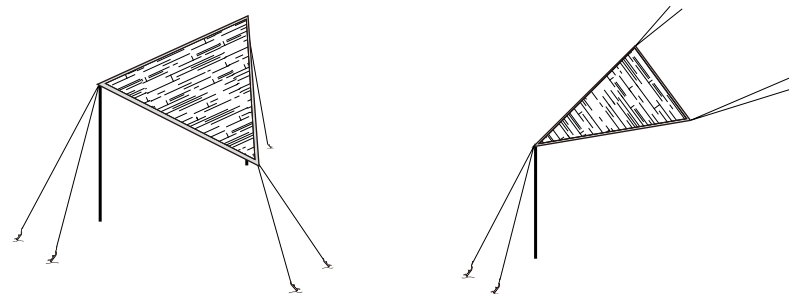
2 ロープの先端を固定する



注意 木に結ぶ場合は木に傷をつけないようにする

様々な設営方法

別売のポールを使用すると様々な使い方が可能です。



Designed by
LOGOS CORPORATION
発売元：
株式会社 ログス コーポレーション
〒559-0025 大阪市住之江区平林南2-11-13
お客様専用回線 ☎0120-654-219 (受付時間：平日10時~17時迄)
■ ホームページ / www.logos.ne.jp
■ 全国キャンプ場の空き情報 / www.campjo.com

● 雨天または強風時には別売の自在ロープとペグを用いて各ポール・グロメットから補助のロープを引いてください。