

この度は、本製品をお買上げいただき誠にありがとうございます。ご使用前に、この説明書をよく読んで正しく組立ててください。また、事故やケガ・器具の損傷等を防ぎ、安全に正しくご使用いただくために、注意事項は必ずお守りください。この取扱い説明書は、大切に保管してください。

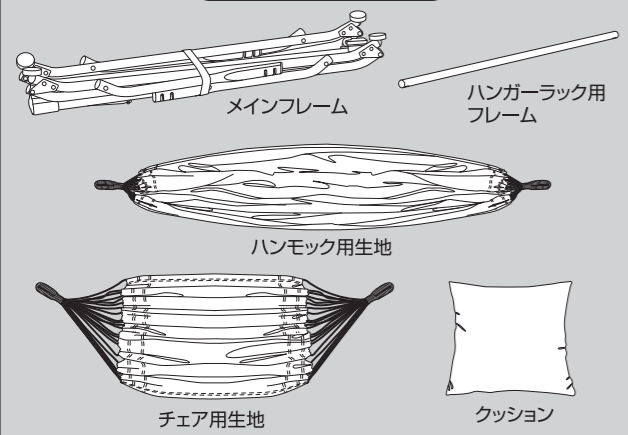
組立て方法と注意

●組立て方法と注意をよく読み、下記の番号順に正しく組立ててください。撤収は必ず逆順で行ってください。
※パーツの形状やパーツの収納位置など、実際とは若干異なる場合があります。※製品の仕様は予告なく変更する場合があります。

3WAY スタンドハンモックは、お客様に安全に快適にお使いいただくために、生産後に全量組立検品を行っております。

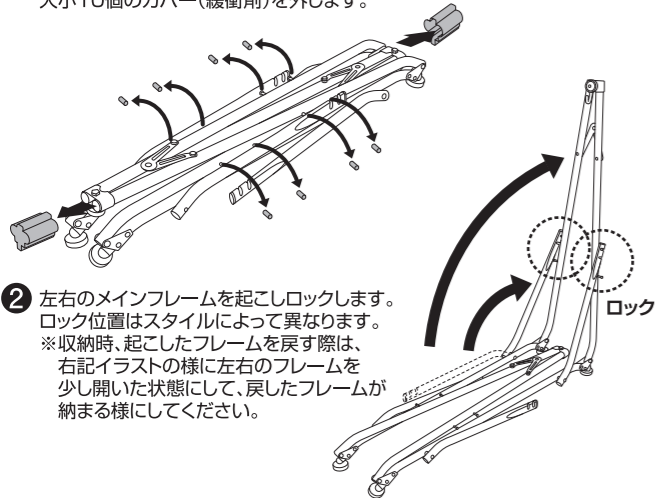
※組立検品の際に、接続・可動部分に細かなキズや塗装はがれが発生する場合がありますが、使用上の問題はございません。

パーツリスト



※開封後のクッションはふくらみ、キャリーバッグへの収納が困難です。キャリーバッグが破損する恐れがありますので、無理に収納せず別で保管してください。

1 メインフレームのゴムバンドを外し、大小10個のカバー(緩衝剤)を外します。



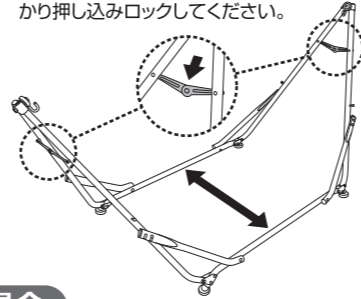
2 左右のメインフレームを起こしロックします。ロック位置はスタイルによって異なります。※収納時、起こしたフレームを戻す際は、右記イラストの様に左右のフレームを少し開いた状態にして、戻したフレームが納まる様にしてください。

ハンモックスタイルの場合

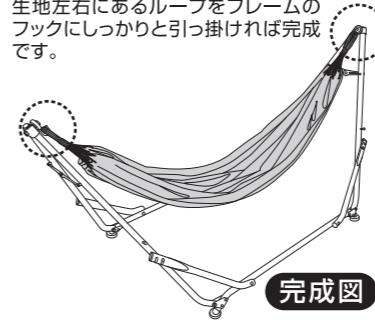
3 ハンモックスタイルの場合、ロック位置は必ず下のピンとフレームの溝を合わせてください。溝はハンモックの高さ調整ができるように、上下どちらでも可能ですが、フレーム4本とも同じ位置の溝でロックしてください。



4 フレームを広げます。その際、フレーム上部のパーツをしっかり押し込みロックしてください。



5 ハンモック用の生地をフレームに取り付けます。生地左右にあるループをフレームのフックにしっかりと引っ掛ければ完成です。



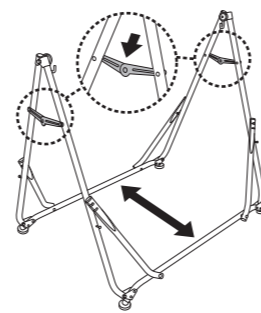
完成図

ハンモックチェアスタイルの場合

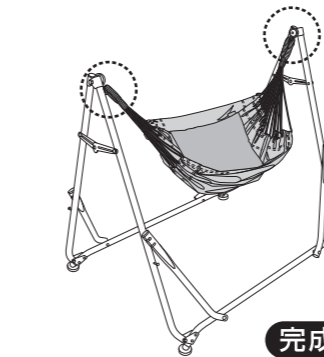
3 ハンモックチェアスタイルの場合、ロック位置は必ず上のピンとフレームの上の溝を合わせてください。※下のピン・溝では組立てられません。



4 フレームを広げます。その際、フレーム上部のパーツをしっかり押し込みロックしてください。



5 チェア用の生地をフレームに取り付けます。生地左右にあるループをフレームのフックにしっかりと引っ掛ければ完成です。



完成図

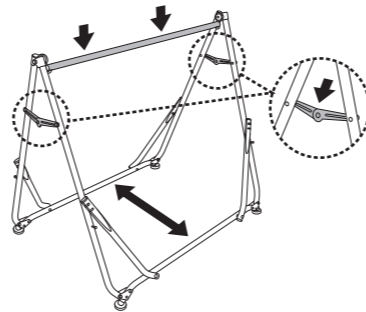
※ブランコではありません。

ハンガーラックスタイルの場合

3 ハンガーラックスタイルの場合、ロック位置は必ず上のピンとフレームの上の溝を合わせてください。※下のピン・溝では組立てられません。



4 フレームを広げます。フレーム上部のパーツをしっかり押し込みロックし、ハンガーラック用フレームをメインフレームのフックにかければ完成です。



完成図

※ハンガーシャツは付いておりません。

使用方法

ハンモック

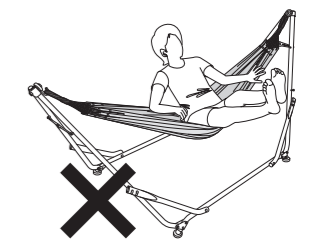
1 生地に股がります。



2 そのまま生地の中央に座ります。(生地のロゴマークが上)



3 生地を持ちながら寝転びます。



※股からずり乗ると転倒の恐れがあり、大変危険です。

チェア



ハンモックスタイルとは異なり、横向きに座ります。その際、生地左右のひもの短い方が頭側、長い方が足側になるように座ってください。(生地のロゴマークが足元)

※座る向きを間違えると、座高が高くなり大変危険です。

総重量：(約)10.7kg
組立サイズ(ハンモック時)：(約)250×86×80.5cm(座高23cm)
(ハンモックチェア時)：(約)121×86×106cm(座高33cm)
(ハンガーラック時)：(約)121×86×106cm
生地サイズ(ハンモック)：(約)192×149cm
(ハンモックチェア)：(約)148×74cm
クッションサイズ：(約)36×36×14cm 収納サイズ：(約)120×19×19cm
主素材：(フレーム)スチール(生地)コットン 耐荷重目安(静止荷重)：(約)100kg

※製品の仕様は予告なく変更する場合があります。※この製品に関するアフターケアは、日本国内のみの対応となります。日本国外では対応ができませんのであらかじめご了承ください。

快適にお使いいただける身長：約180cmまで(ハンモック時)
※お子様が使用する際は、必ず保護者の看視のもとで使用してください。

使用上の注意

●事故やケガ、器具の損傷を防ぐため、下記の事項を必ず守ってください。

- 当製品は1人用です。同時に2人以上の使用はしないでください。
- 片側(特に後方)への極端な荷重は避けてください。転倒やフレームの破損の恐れがあります。
- 安全のため、座面に立ち上がりしないでください。
- お子様にはフレームの組立てをさせないでください。
- 使用する際には飛び乗ったりせずに、ゆっくりと乗ってください。



警告!

- 幼児、高齢者、妊婦の方はご使用にならないでください。
- 雨ざらし、陽ざらしでの保管は避けてください。雨や直射日光は生地やフレームの劣化の原因になります。
- ご使用によりフレームの歪み、生地の損傷を受ける場合があります。ご使用前にはフレームの歪みや座面の損傷がないか確認してください。
- 使用する際は、フレームが交差する箇所では指や手を挟まないようにご注意ください。
- 使用する際は、過度にハンモックやチェアを揺らさないでください。



注意!

- ご使用後は汚れや水分を拭き取り、十分乾燥させた上で冷暗所に保管してください。
- 開閉の際は、フレームが交差する箇所では指や手を挟まないようにご注意ください。
- 開閉の際は、フレームが体や周辺の割れやすいものに当たらないようご注意ください。
- 使用する前に、周辺に割れやすいものがないか必ず確認してください。
- 平坦な場所で、完全に開いた状態で使用してください。不整地でのご使用は転倒や本体の破損の原因になります。
- 水、汗、紫外線などにより多少色落ちすることがありますのでご了承ください。

■誤った取扱いや使用状況、保守管理及び点検の不備などによる破損、損害、事故、経年変化などによる損傷・劣化・サビや腐食の発生につきましては責任を負いかねますのでご了承ください。

●製品部品の特性上、あるいは使用場所、環境により製品強度が著しく劣化する場合があります。製品を1年以上放置した場合は、必ず使用前に傷や破れのないことを確認のうえ、ご使用ください。また、購入後2年以上経過された場合は製品の安全を保証いたしかねますのでご了承ください。