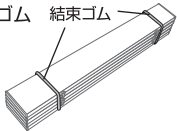
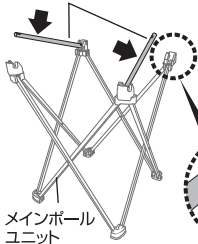


組立て方法

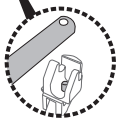
- ①天板パーツの結束ゴムを
外します。



サイドポール



- ②天地を確認しメイン
ポールユニットを広げ、
サイドポールをユニット
部分の突起に2ヶ所
セットします。



- ③次に、サイドポールをセットしたユニット
部分の溝に、天板パーツ裏面のポールをは
めれば完成です。

